



Крымский федеральный университет им. В.И. Вернадского
Философский факультет
Сообщество «Социология Крым»

Имидж Крыма

Результаты социологического исследования отношения
к Крыму молодежи 5 регионов РФ.

Июнь 2022 г.

Описание исследования

- Исследование проведено в июне 2022 г. методом случайной выборки среди представителей молодежи (17 – 35 лет), проживающих в г. Москве, г. Санкт-Петербурге, Ростовской области, Краснодарском и Ставропольском крае.
- Дополнительным фильтром исследования выступил отбор респондентов, которые побывали в Крыму. Респонденты, не бывавшие в Крыму ни разу, отсеивались.
- Объем выборки составил N=1323 респондента. Статистическая погрешность выборки $\approx 2,7\%$.
- Руководитель проекта – к. социол. н. А.А. Зоткин.

Посещение Крыма

Вы бывали в Крыму?, %

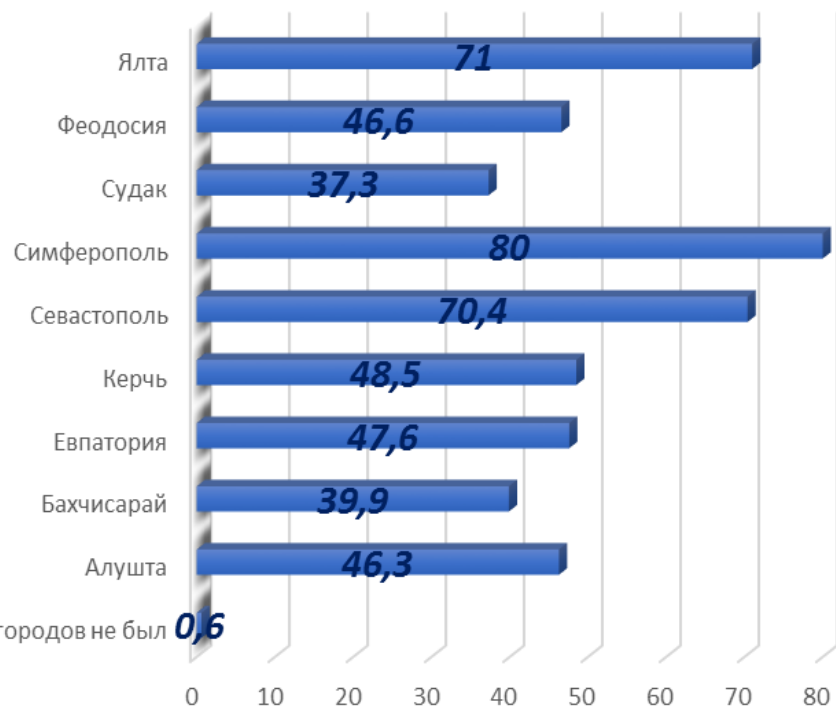


С какой целью Вы бывали в Крыму? , %
(множественный ответ)

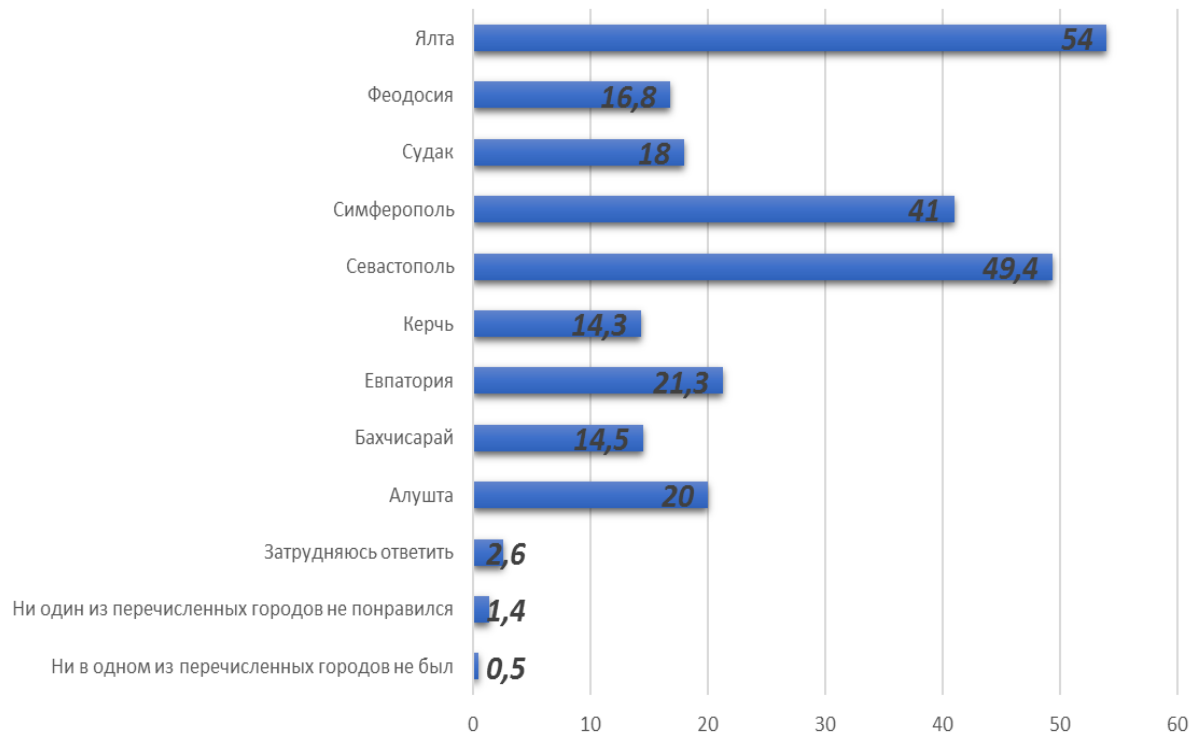


Посещение и оценка городов Крыма

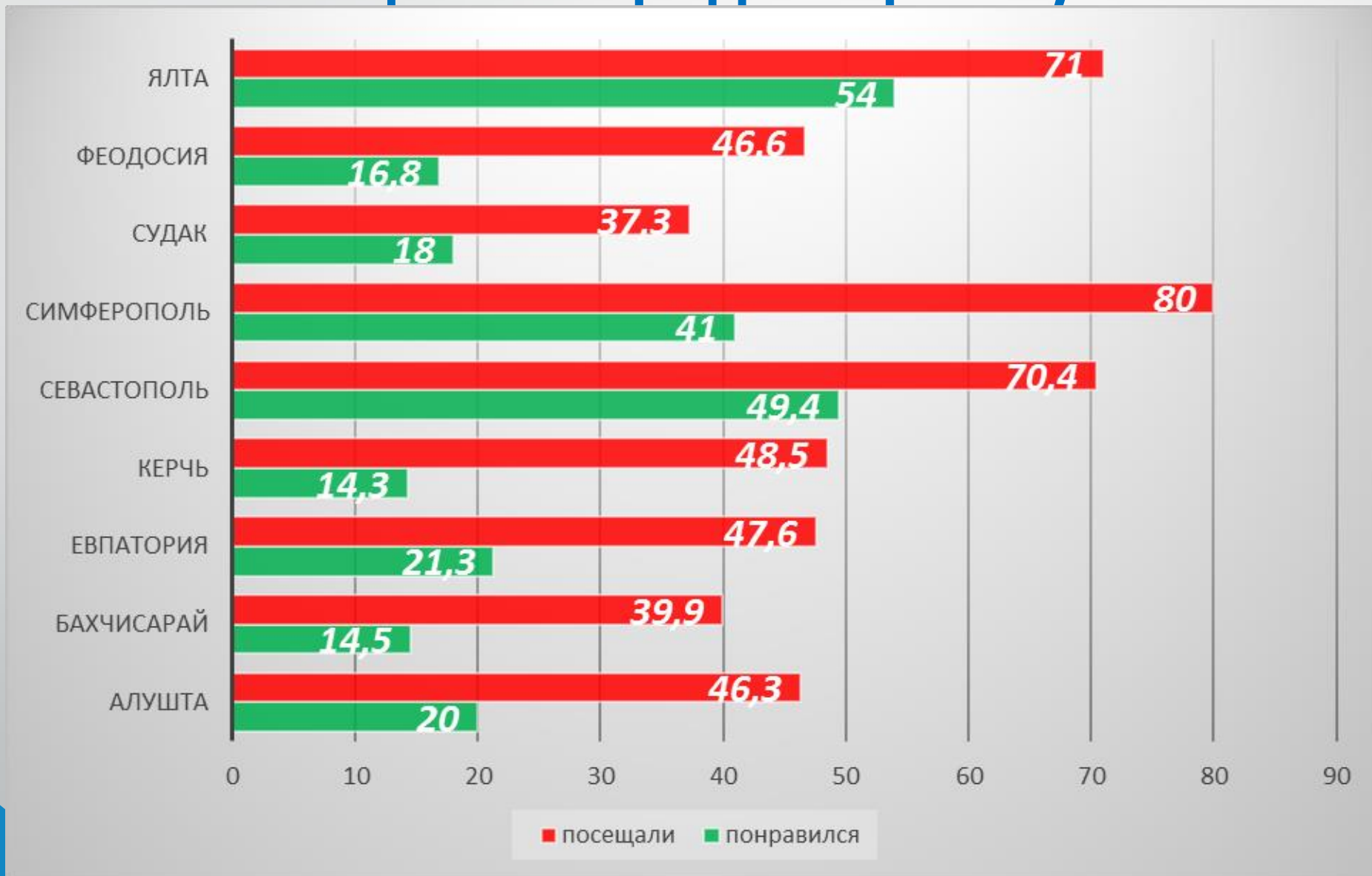
В каких городах Крыма Вы бывали?, % (множественный ответ)



Какие из городов Крыма Вам понравились больше всего?, % (множественный ответ)

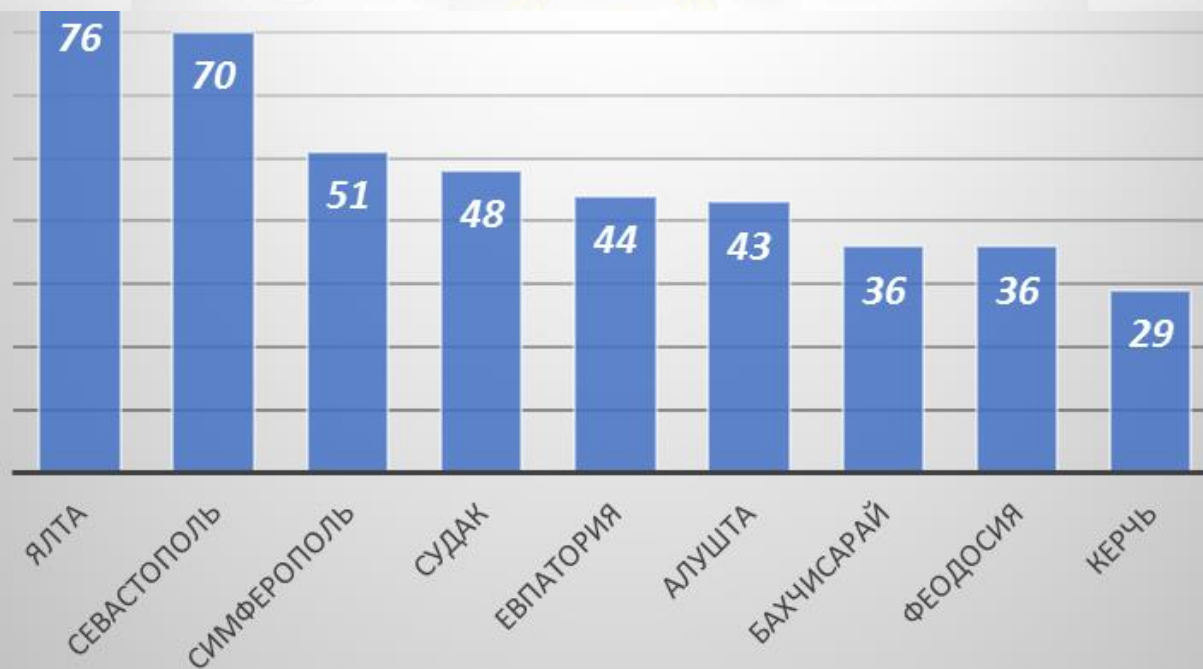


Соотношение посещаемости/ позитивной оценки городов Крыма, %

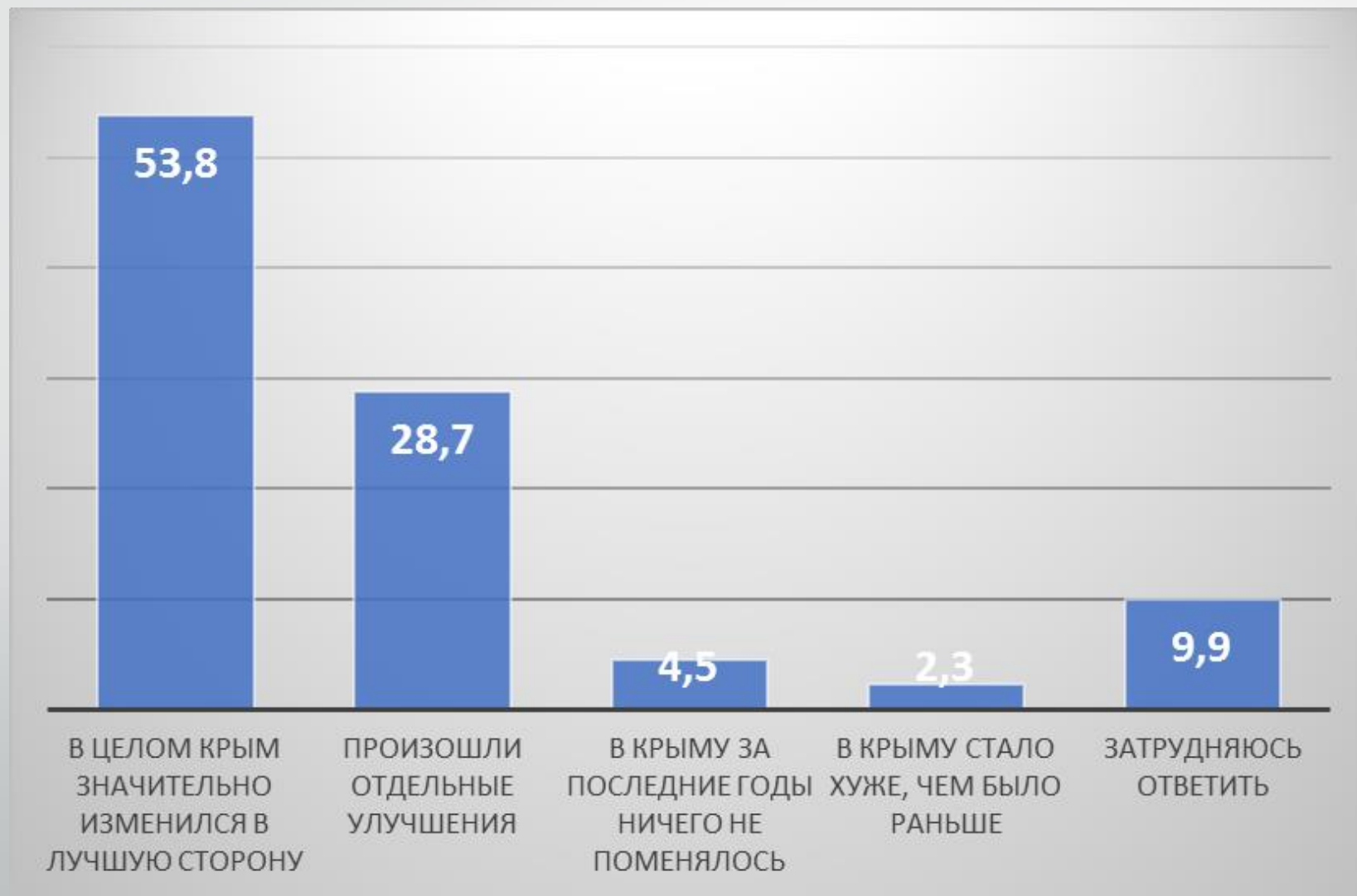


Рейтинг городов Крыма в оценках российской молодежи

Рейтинг по 100-балльной шкале
выведен на основании соотношения
показателей посещаемости и
позитивной оценки городов Крыма
(см. слайд 5)



Как, на Ваш взгляд, изменился Крым за последние годы?, %



Оценка изменений в Крыму в конкретных сферах.

Формулировка вопроса: Как бы Вы, исходя из собственного опыта или отзывов своих знакомых, оценили улучшения в Крыму за последние годы в предложенных сферах? (по шкале), чел.


	Дороги и транспортное сообщение	Уровень сервиса в отелях и гостевых домах	Уровень сервиса в кафе и ресторанах	Качество экскурсионных и развлекательных программ для туристов	Чистота и опрятность на улицах городов	Безопасность для туристов и гостей полуострова	Доброжелательность крымчан к туристам и гостям полуострова
Значительно улучшилось	763	509	532	597	601	600	601
Немного улучшилось	363	384	420	338	414	348	288
Осталось на прежнем уровне	96	253	246	232	182	211	236
Немного ухудшилось	22	31	25	20	46	37	71
Значительно ухудшилось	22	20	20	20	36	30	38
Затрудняюсь ответить	57	126	80	116	44	97	89

Оценка изменений в Крыму в конкретных сферах, баллы. По 5-балльной шкале.

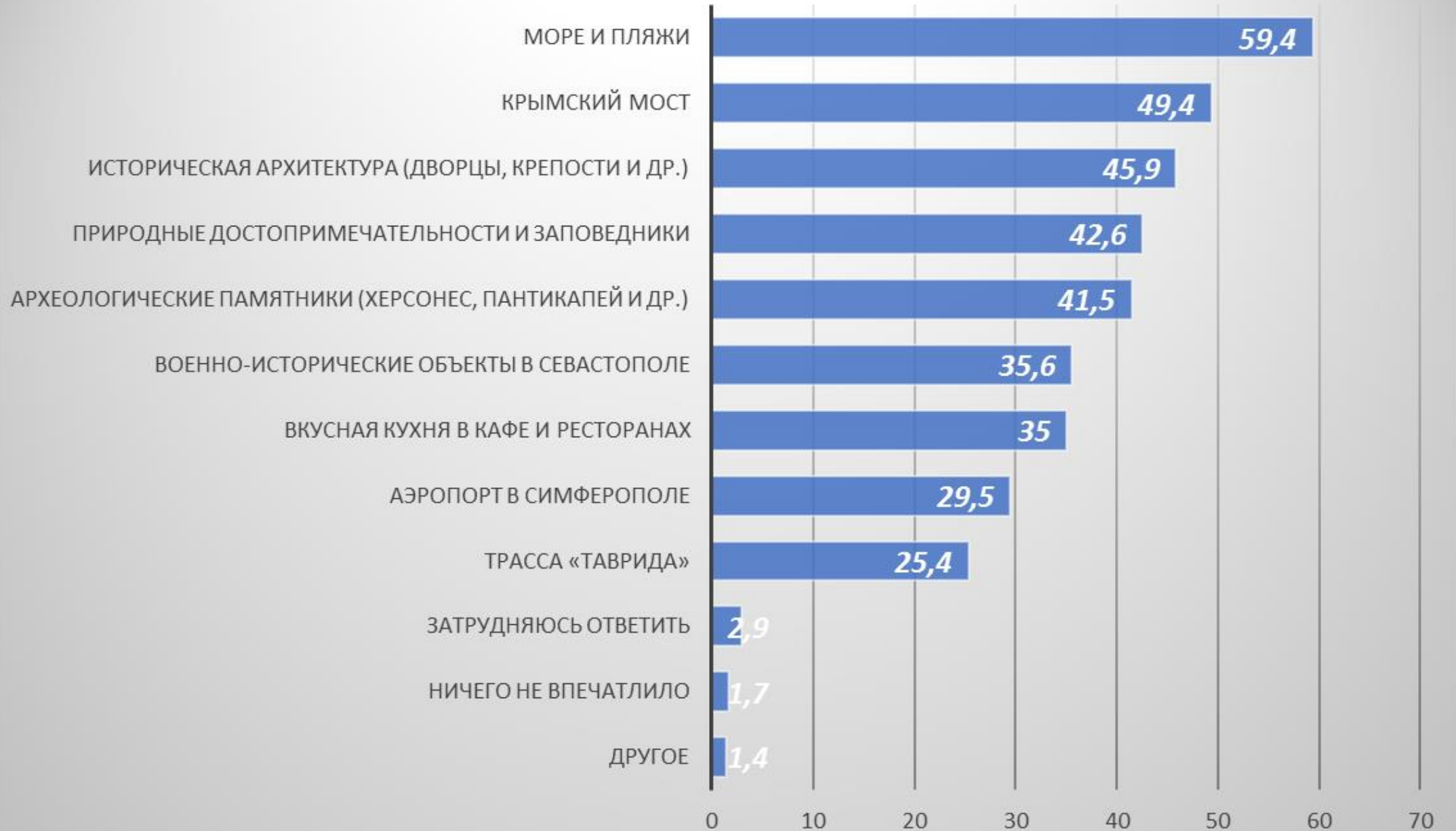


Крымчане в представлениях российской молодежи.

Формулировка вопроса: Какие из перечисленных черт характера, на Ваш взгляд, более всего принадлежат крымчанам? Какими, на Ваш взгляд, выглядят в своей массе крымчане?, %



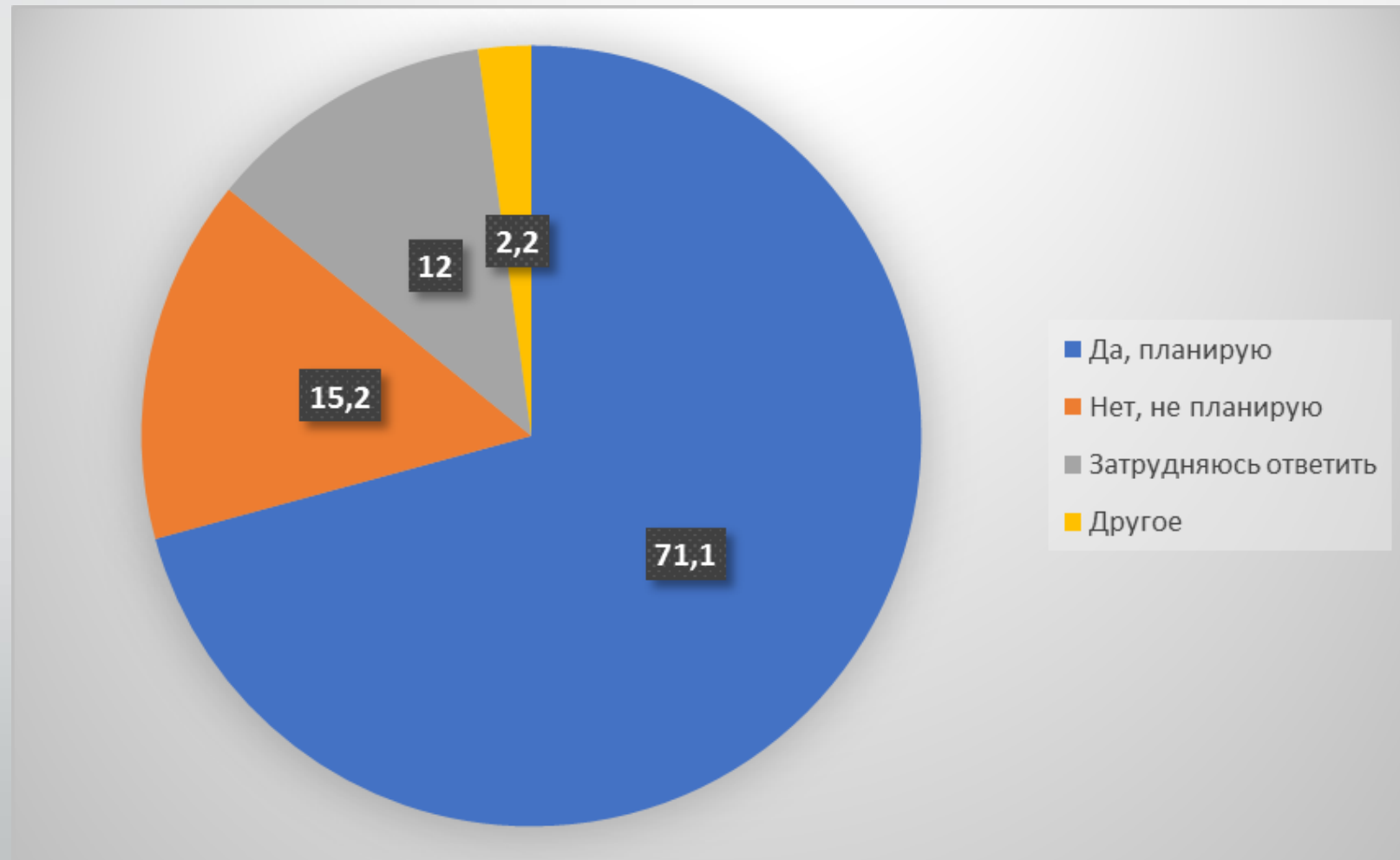
Что Вас больше всего впечатлило в Крыму?, %



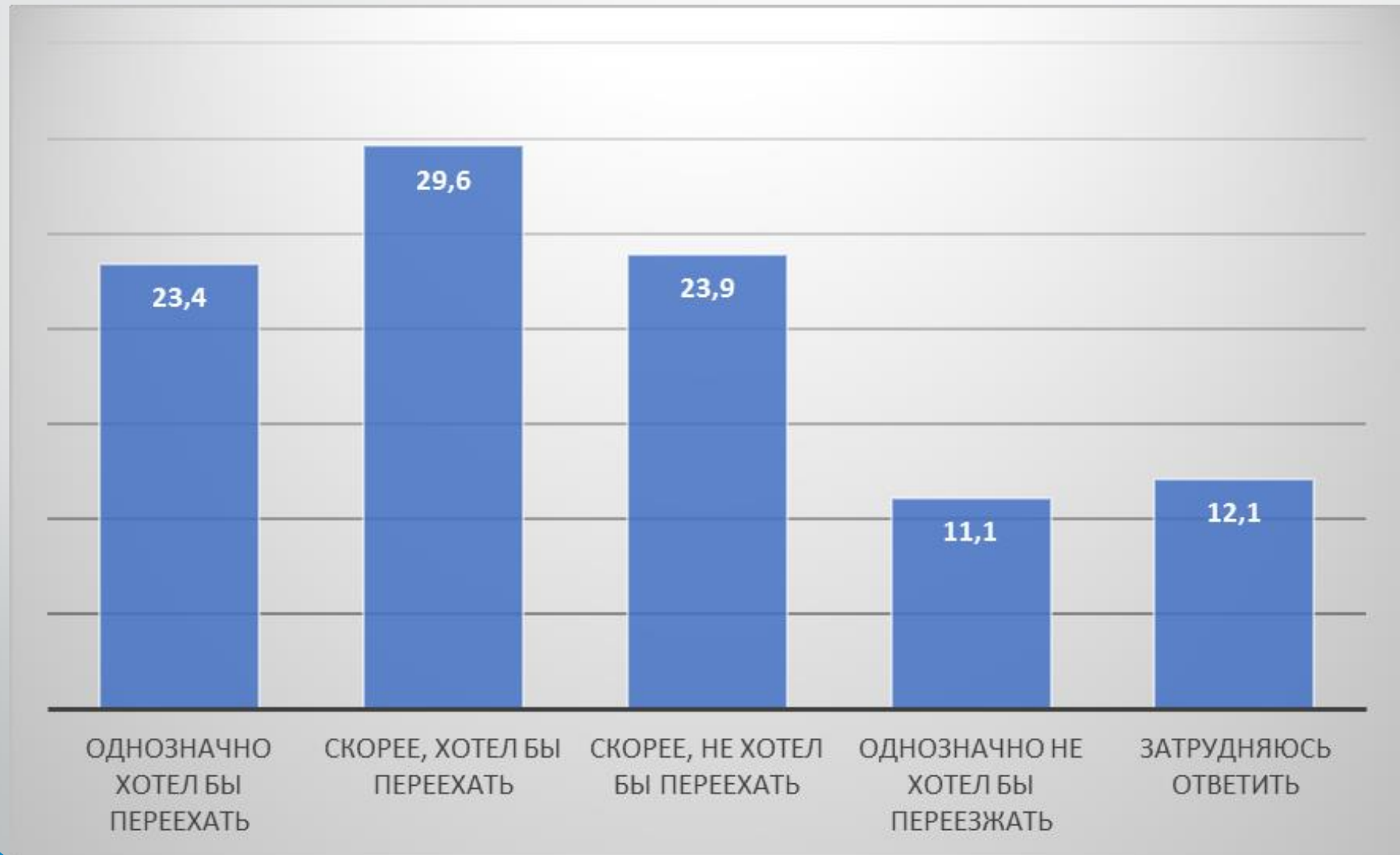
Вы что-нибудь слышали о молодежном форуме «Таврида»? , %



Планируете ли Вы в этом году побывать в Крыму?, %



Хотели бы Вы переехать в Крым на постоянное место жительства?, %



Контактная информация

- and-zotkin@yandex.ru
- <https://vk.com/andzotkin>