

**Распределение выпускников, относящихся к детям-сиротам и детям, оставшимся без попечения родителей, очной формы обучения 2014-2015 учебного года
ФГАОУ ВО «Крымский федеральный университет им. В.И. Вернадского»**

Во ФГАОУ ВО «Крымский федеральный университет им. В.И. Вернадского» в 2014-2015 учебном году получили дипломы 44 человека, относящиеся к детям-сиротам и детям, оставшимся без попечения родителей. Среди них, согласно Таблице 1 и Рис.1, высшее профессиональное образование получили 36 человек, что составляет 81,8% от всех закончивших обучение детей указанной категории, остальные 8 человек, получили среднее профессиональное образование, что составляет 18,2% от общего количества ребят, относящихся к детям-сиротам и детям, оставшимся без попечения родителей.

Образовательно-квалификационный уровень «бакалавр» получили 26 человек указанной категории; образовательно-квалификационный уровень «специалист» получили 6 человек и образовательно-квалификационный уровень «магистр» – 4 человека.



Рис.1 Распределение выпускников, относящихся к детям-сиротам и детям, оставшимся без попечения родителей, очной формы обучения 2014-2015 учебного года ФГАОУ ВО «Крымский федеральный университет им. В.И. Вернадского» по образовательно-квалификационным уровням.

**Распределение выпускников, относящихся к детям-сиротам и детям, оставшимся без попечения родителей, очной формы обучения 2014-2015 учебного года
ФГАОУ ВО «Крымский федеральный университет им. В.И. Вернадского»
по образовательно-квалификационным уровням и каналам занятости.**

Таблица 1

Образовательно-квалификационный уровень образования	Количество выпускников		Распределение										Не трудоустроены	
			Всего		В т.ч. по каналам занятости									
					трудоустроены		призваны в ряды ВС РФ		продолжили обучение		находятся в отпуске по уходу за ребенком			
чел.	% к кол-ву	чел.	% к кол-ву	чел.	% к занятым	чел.	% к занятым	чел.	% к занятым	чел.	% к занятым	чел.	% к занятым	
Всего	44	100,0	43	97,7	16	37,2	1	2,3	25	58,2	1	2,3	1	2,3
Выпускники ВПО в т.ч.	36	81,8	35	97,2	12	34,3	-	-	22	62,9	1	2,8	1	2,8
бакалавры	26	72,2	25	96,2	4	16,0	-	-	21	84,0	-	-	1	3,8
магистры	4	11,1	4	100,0	3	75,0	-	-			1	25,0	-	-
специалисты	6	16,7	6	100,0	5	83,3	-	-	1	6,7				
Выпускники СПО	8	18,2	8	100,0	4	50,0	1	12,5	3	37,5	-	-	-	-

Из общего количества выпускников, относящихся к детям-сиротам и детям, оставшимся без попечения родителей, продолжили обучение 25 человек (58,2%) от общего количества выпускников указанной категории; трудоустроено – 16 человек, что составляет 37,2% от всех получивших образование детей-сирот и детей, оставшихся без родительского попечения; призван в ряды ВС РФ 1 человек (2,3%), находится в отпуске по уходу за ребенком 1 человек (2,3%) от общего количества обучающихся указанной категории. Не трудоустроен на сегодняшний день 1 человек (2,3%) по направлению подготовки «Экономика и управление».

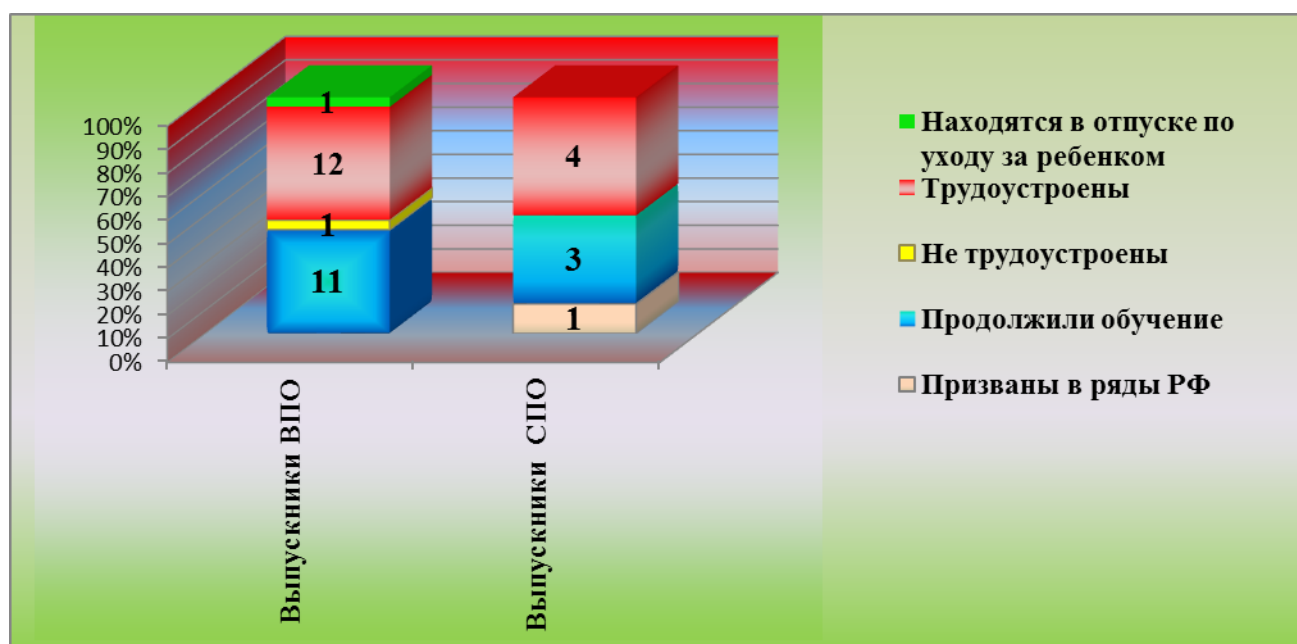


Рис.2. Распределение выпускников, относящихся к детям-сиротам и детям, оставшимся без попечения родителей, очной формы обучения 2014-2015 учебного года ФГАОУ ВО «КФУ им. В.И. Вернадского» по каналам занятости.

Распределение выпускников СПО, относящихся к детям-сиротам и детям, оставшимся без попечения родителей, очной формы обучения 2014-2015 учебного года ФГАОУ ВО «Крымский федеральный университет им. В.И. Вернадского»

Укрупненные группы специальностей	Количество выпускников		Распределение										Не трудоустроены	
			Всего		В т.ч. по каналам занятости									
	чел.	% к кол-ву			чел.	% к кол-ву	трудоустроены		призваны в ряды ВС РФ		продолжили обучение		находятся в отпуске по уходу за ребенком	
чел.			% к занятым	чел.			% к занятым	чел.	% к занятым	чел.	% к занятым	чел.	% к занятым	чел.
Специалисты среднего звена, в т.ч. по направлениям подготовки	8	100,0	-	-	4	50,0	1	12,5	3	37,5	-	-	-	-
Инженерное дело, технологии и технические науки	4	50,0	-	-	2	100,0	1	50,0	1	50,0	-	-	-	-
Здравоохранение и медицинские науки	1	12,5	-	-	1	100,0	-	-	-	-	-	-	-	-
Сельское хозяйство и сельскохозяйственные науки	1	12,5	-	-	1	100,0	-	-	-	-	-	-	-	-
Науки об обществе	2	25,0	-	-	-	-	-	-	2	100,0	-	-	-	-

по направлениям подготовки и каналам занятости.

Таблица 2

Анализируя данные Рис. 2 и Таблицы 2 большинство выпускников, относящихся к детям-сиротам и детям, оставшимся без попечения родителей, получивших среднее профессиональное образование, трудоустроены по следующим направлениям подготовки:

«Инженерное дело, технологии и технические науки» – 2 чел.,

«Здравоохранение и медицинские науки» – 1чел.,

«Сельское хозяйство и сельскохозяйственные науки» – 1чел.

Один выпускник по направлению «Инженерное дело, технологии и технические науки» призван в ряды ВС РФ. Остальные 3 человека продолжили обучение по следующим укрупненным группам специальностей: «Науки об обществе» – 2 человека, «Инженерное дело, технологии и технические науки» – 1 человек.

**Распределение выпускников ВПО, относящихся к детям-сиротам и детям, оставшимся без попечения родителей, очной формы обучения 2014-2015 учебного года
ФГАОУ ВО «Крымский федеральный университет им. В.И. Вернадского»
по направлениям подготовки и каналам занятости.**

Укрупненные группы специальностей	Количество выпускников		Распределение										Не трудоустроены	
			Всего		В т.ч. по каналам занятости									
	чел.	% к кол-ву			чел.	% к кол-ву	трудоустроены		призваны в ряды ВС РФ		продолжили обучение		находятся в отпуске по уходу за ребенком	
Всего	36	81,8	35	97,2	12	34,3	-	-	22	62,9	1	2,8	1	2,8
Бакалавры, в т.ч. по направлениям подготовки	26	72,2	25	96,2	4	16,0	-	-	21	84,0	-	-	1	3,8
Математические и естественные науки	1	-	1	100,0	-	-	-	-	1	100,0	-	-	-	-
Инженерное дело, технологии и технические науки	3	-	3	100,0	-	-	-	-	3	100,0	-	-	-	-
Науки об обществе	5	-	4	80,0	-	-	-	-	4	100,0	-	-	1	20,0
Образование и педагогические науки	4	-	4	100,0	3	75,0	-	-	1	25,0	-	-	-	-
Гуманитарные науки	10	-	10	100,0	1	10,0	-	-	9	90,0	-	-	-	-
Искусство и культура	3	-	3	100,0			-	-	3	100,0	-	-	-	-
Магистры, в т.ч. по направлениям подготовки	4	11,1	4	100,0	3	75,0	-	-	-	-	1	25,0	-	-
Инженерное дело, технологии и технические науки	1	-	1	100,0	1	100,0	-	-	-	-	-	-	-	-
Гуманитарные языки	1	-	1	100,0	-	-	-	-	-	-	1	100,0	-	-
Образование и педагогические науки	1	-	1	100,0	1	100,0	-	-	-	-	-	-	-	-
Искусство и культура	1	-	1	100,0	1	100,0	-	-	-	-	-	-	-	-
Специалисты, в т.ч. по направлениям подготовки	6	16,7	6	100,0	5	83,3	-	-	1	16,7	-	-	-	-
Здравоохранение и медицинские науки	2	-	2	100,0	1	50,0	-	-	1	50,0	-	-	-	-
Сельское хозяйство и сельскохозяйственные науки	4	-	4	100,0	4	100,0			-	-	-	-	-	-

Таблица 3

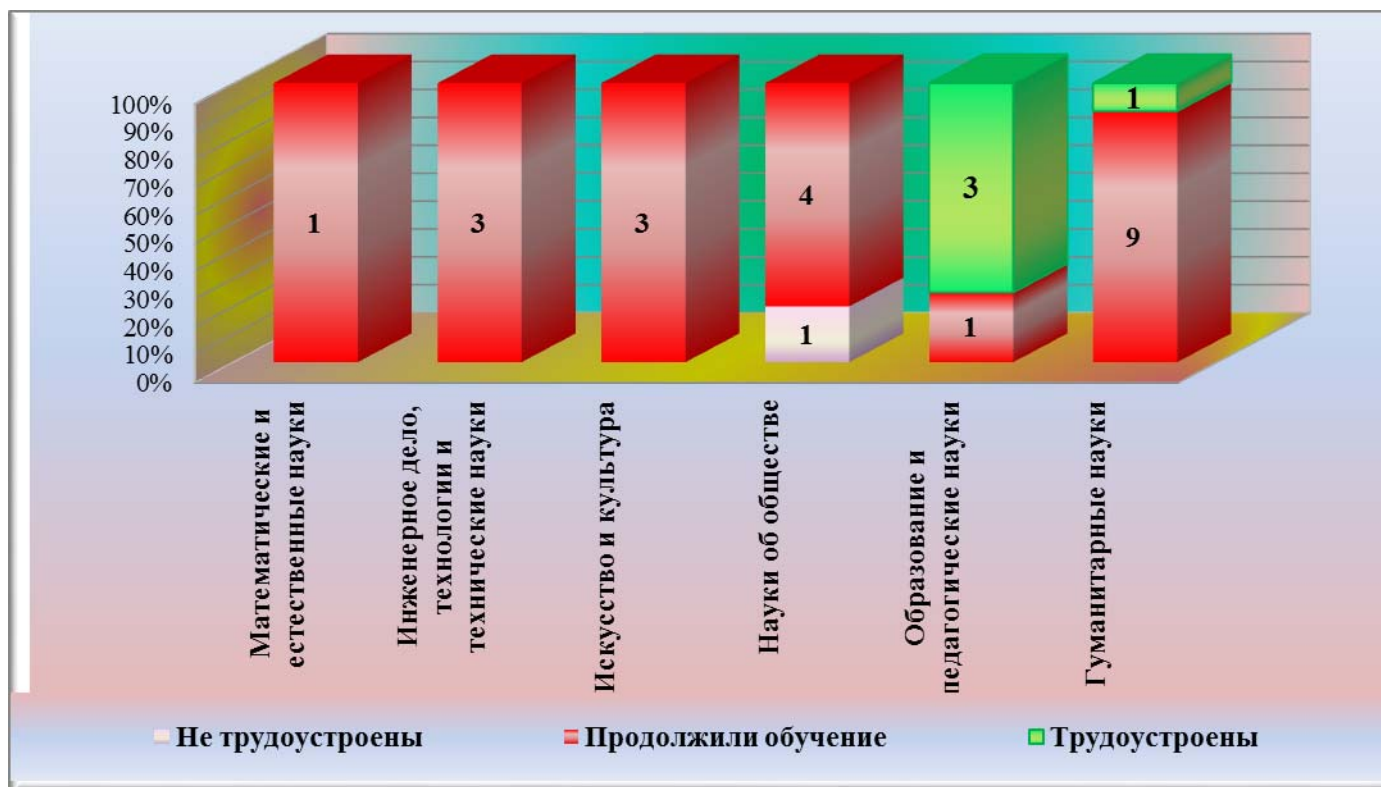


Рис.3 Распределение выпускников образовательного уровня «бакалавр», относящихся к детям-сиротам и детям, оставшимся без попечения родителей, очной формы обучения 2014-2015 учебного года ФГАОУ ВО «КФУ им. В.И. Вернадского» по каналам занятости.

В соответствии с Таблицей 3 и Рис. 3 среди выпускников высшего профессионального образования продолжили обучение 22 человека, что составляет 62,9% от общего количества детей-сирот и детей, оставшихся без попечения родителей, получивших образование в КФУ; устроились на работу 12 человек или 34,3% от общего количества выпускников указанной категории; находится в отпуске по уходу за ребенком 1 человек (2,8%) и 1 выпускник по состоянию на 01 октября 2015 г. не трудоустроен.

Образовательно-квалификационный уровень «бакалавр» получили 26 человек, из них: продолжили обучение 21 человек, что составляет 84% от всех выпускников-бакалавров, относящихся к детям-сиротам и детям, оставшимся без попечения родителей; трудоустроено 4 человека (соответственно 16,0%); не трудоустроен 1 человек (3,8%) по направлению подготовки «Экономика и управление».

Продолжили обучение по следующим укрупненным группам специальностей:

«Математические и естественные науки» – 1 чел.,

«Инженерное дело, технологии и технические науки» – 3 чел.,

«Науки об обществе» – 4 чел.,

«Образование и педагогические науки» – 1 чел.,

«Гуманитарные науки» – 9 чел.,

«Искусство и культура» – 3 чел.

Выпускники, получившие образовательно-квалификационный уровень «специалист», относящиеся к детям-сиротам и детям, оставшимся без попечения родителей, представлены 2 укрупненными группами специальностей: «Здравоохранение и медицинские науки» и «Сельское хозяйство и сельскохозяйственные науки». По состоянию на 01 октября 2015 г. из 6 человек трудоустроено 5 человек (83,3% от специалистов указанной категории) и 1 человек продолжил обучение (соответственно, 16,7%).

Диплом магистра получили 4 человека, из них находится в отпуске по уходу за ребенком 1 человек (25% от выпускников-магистров относящихся к детям-сиротам и детям, оставшимся без попечения родителей); трудоустроено 3 человека (75% от выпускников-магистров, относящихся к выпускникам указанной категории) по следующим укрупненным группам специальностей:

«Инженерное дело, технологии и технические науки» – 1 чел.,

«Образование и педагогические науки» – 1 чел.,

«Искусство и культура» – 1 чел.

**Распределение трудоустроенных выпускников, относящихся к детям-сиротам и детям, оставшимся без попечения родителей, очной формы обучения 2014-2015 учебного года
ФГАОУ ВО «Крымский федеральный университет им. В.И. Вернадского»
по основным видам экономической деятельности.**

Таблица 4

Основные виды экономической деятельности	Всего	В % к числу трудоустроенных	В т.ч. количество трудоустроенных выпускников по образовательно-квалификационному уровню, человек			
			бакалавр	магистр	специалист	специалист среднего звена
ВСЕГО	16		4	3	5	4
Обрабатывающие производства	1	6,3			1	
Строительство	2	12,5				2
Оптовая и розничная торговля; ремонт автотранспортных средств, мотоциклов, бытовых изделий и предметов личного пользования	1	6,3			1	
Образование	7	43,5	4	3		
Здравоохранение и предоставление социальных услуг	1	6,3				1
Гостиницы и рестораны	2	12,5			2	
Государственное управление и обеспечение военной безопасности; социальное страхование	1	6,3			1	
Предоставление прочих коммунальных, социальных и персональных услуг	1	6,3				1



Рис.4 Распределение трудоустроенных выпускников, относящихся к детям-сиротам и детям, оставшимся без попечения родителей, очной формы обучения 2014-2015 учебного года ФГАОУ ВО «Крымский федеральный университет им. В.И. Вернадского» по основным видам экономической деятельности.

Анализируя Таблицу 4 и Рис. 4, все трудоустроенные выпускники, относящиеся к детям-сиротам и детям, оставшимся без попечения родителей, работают по 8 основным видам экономической деятельности. Наибольшее количество трудоустроенных выпускников, относящихся к указанной категории, приходится на следующие виды экономической деятельности:

- ✓ «Образование» – 7 человек или 43,5% от всех трудоустроенных детей-сирот и детей, оставшихся без попечения родителей.
- ✓ «Строительство» – 2 человека или, соответственно, 12,5%.
- ✓ «Гостиницы и рестораны» – 2 человека или, соответственно, 12,5%.

Распределение трудоустроенных выпускников, относящихся к детям-сиротам и детям, оставшимся без попечения родителей, очной формы обучения 2014-2015 учебного года ФГАОУ ВО «Крымский федеральный университет им. В.И. Вернадского» по уровню заработной платы.

Согласно Рис. 5 выпускников СПО по уровню получаемой заработной платы можно разделить на 2 группы: до 10 тыс.руб и 10-15 тыс.руб получают по 2 человека в каждой группе, что составляет по 50% от количества трудоустроенных выпускников СПО указанной категории.

Среднемесячная заработная плата трудоустроенных выпускников ВПО, относящихся к детям-сиротам и детям, оставшимся без попечения родителей, позволяет сделать вывод, что 58,3% (7 чел.) работающих выпускников получают зарплату в диапазоне 10-15 тыс.руб, 25% (3 чел.) зарабатывают 15-20 тыс.руб и 16,7% (2 чел.) работающих выпускников ВПО указанной категории, получают заработную плату в размере 20-25 тыс.руб.

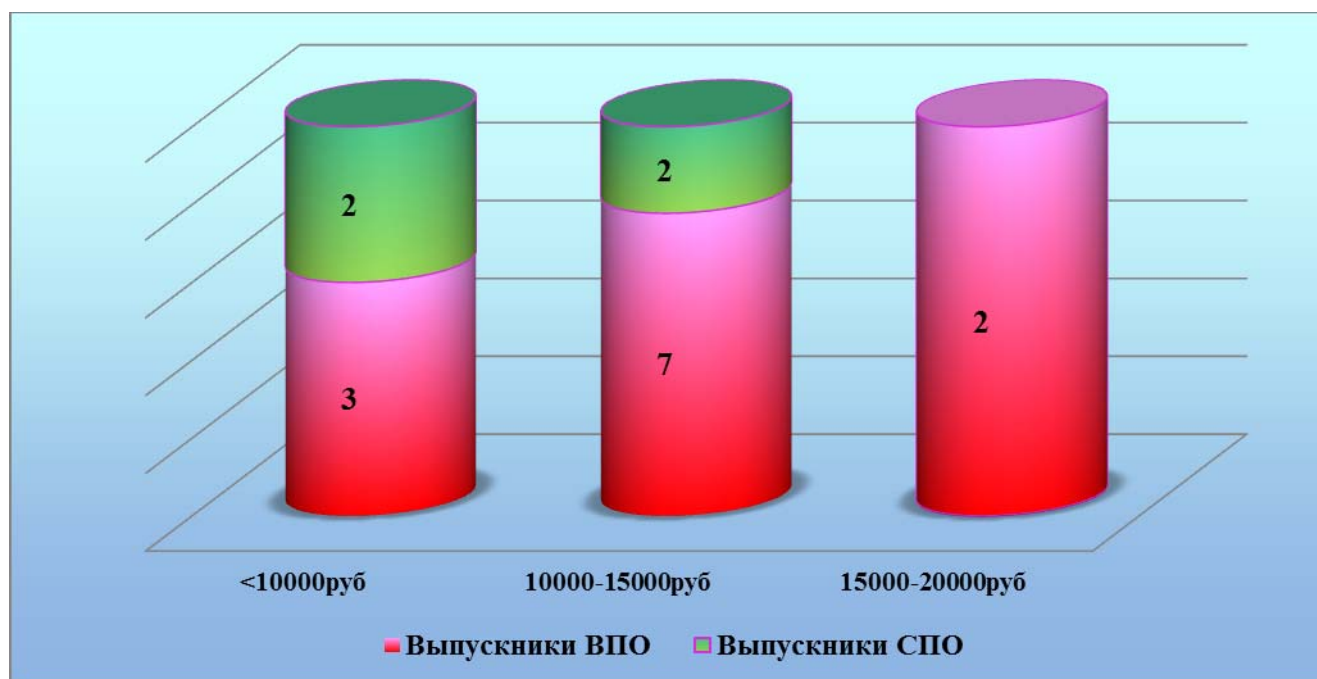


Рис.5 Распределение трудоустроенных выпускников, относящихся к детям-сиротам и детям, оставшимся без попечения родителей, очной формы обучения 2014-2015 учебного года ФГАОУ ВО «КФУ им. В.И. Вернадского» по уровню заработной платы.