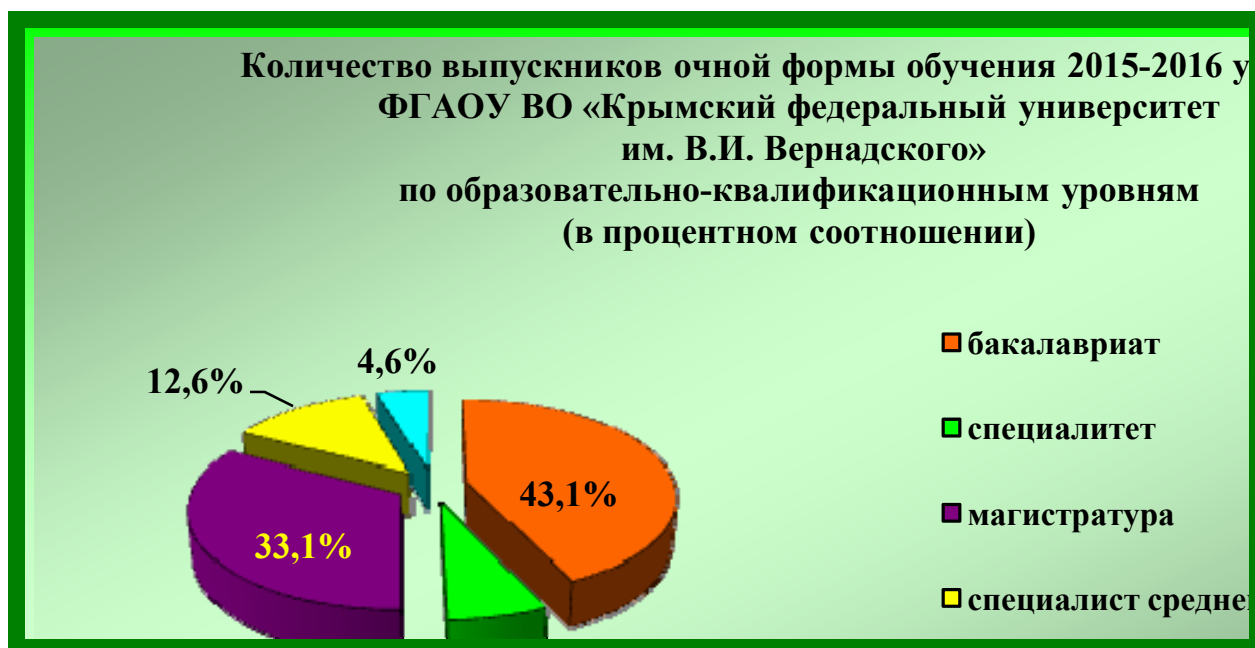


## Распределение выпускников ФГАОУ ВО «Крымский федеральный университет им. В.И. Вернадского» очной формы обучения 2015-2016 учебного года по каналам занятости

Выпуск студентов дневной формы обучения (без учета иностранных граждан) в ФГАОУ ВО «Крымский федеральный университет им. В.И. Вернадского» в 2015-2016 учебном году составил **5584 человека**, из них, согласно Рис.1., бакалавров – 2404 чел. или 43,1% от общего выпуска, магистров – 1847 чел. (33,1% от выпуска), специалистов среднего звена – 706 (12,6% от выпуска), специалистов – 369 чел (6,6% от числа выпускников) и интернов, ординаторов – 258 чел. (4,6% от всех выпускников очной формы обучения).



**Рис.1.** Количество выпускников очной формы обучения 2015-2016 учебного года ФГАОУ ВО «Крымский федеральный университет им. В.И. Вернадского» по образовательно-квалификационным уровням (в процентном соотношении).

Из общего количества выпускников, согласно Рис.2. и Таблицы 1, представленных ниже, занято 4891 чел. или 87,6% от всего выпуска; не занято (не трудоустроено) – 693 чел., что составляет 12,4% от общего выпуска. Под занятостью выпускников предусматривается следующее:

- трудоустройство;
- призыв в ряды ВС РФ;
- продолжение обучения;
- нахождение в отпуске по уходу за ребенком.



**Рис.2.** Распределение выпускников очной формы обучения по каналам занятости.

В соответствии с Таблицей 1 и Рис. 3., в разрезе образовательно-квалификационных уровней по каналам занятости большую часть среди занятых составляют трудоустроенные выпускники – 2534 чел. или 45,4%, и продолжившие обучение – 1982 чел. (35,5% от всего выпуска). Незначительное количество выпускников призваны в ряды ВС РФ – 210 чел. (3,8%) и находятся в отпуске по уходу за ребенком – 165 чел. (2,9%).

**Распределение выпускников (без учета иностранных граждан)  
ФГАОУ ВО «Крымский федеральный университет им. В.И. Вернадского»  
очной формы обучения 2015-2016 учебного года  
по квалификационным уровням и каналам занятости**

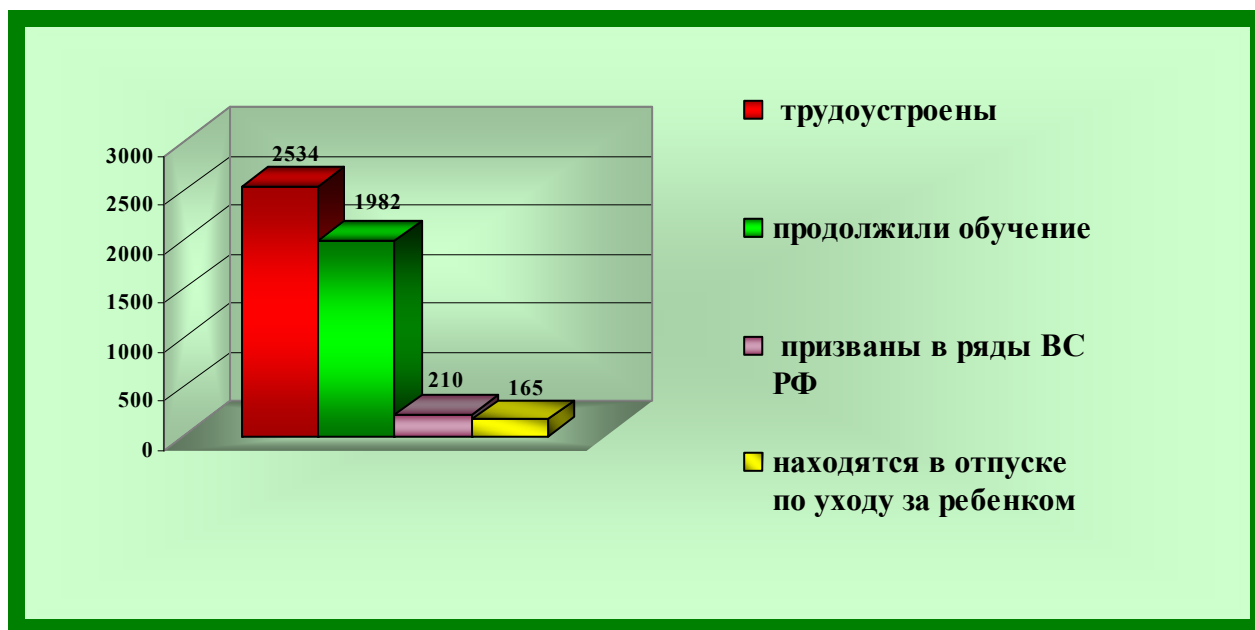
**Таблица 1**

Квалификационный уровень	Количество выпускников	Заняты		в т.ч. по каналам занятости								Не трудоустроены	
				трудоустроены		призваны в ряды ВС РФ		продолжили обучение		находятся в отпуске по уходу за ребенком			
				чел	% к кол-ву	чел	% к кол-ву	чел	% к кол-ву	чел	% к кол-ву		
<b>Выпускники ВО в т.ч.</b>	<b>4878</b>	<b>4219</b>	<b>86,5</b>	<b>2267</b>	<b>46,5</b>	<b>176</b>	<b>3,6</b>	<b>1626</b>	<b>33,3</b>	<b>150</b>	<b>3,1</b>	<b>659</b>	<b>13,5</b>
бакалавры	2404	2114	87,9	722	30,0	95	3,9	1250	52,0	47	2,0	290	12,1
магистры	1847	1527	82,7	1286	69,6	81	4,4	67	3,6	93	5,1	320	17,3
специалисты	369	354	95,9	61	16,5	0	0,00	287	77,8	6	1,6	15	4,1
интерны, ординаторы	258	224	86,8	198	76,7	0	0,00	22	8,5	4	1,6	34	13,2
<b>Выпускники СПО</b>	<b>706</b>	<b>672</b>	<b>95,2</b>	<b>267</b>	<b>37,9</b>	<b>34</b>	<b>4,8</b>	<b>356</b>	<b>50,4</b>	<b>15</b>	<b>2,1</b>	<b>34</b>	<b>4,8</b>
<b>Всего</b>	<b>5584</b>	<b>4891</b>	<b>87,6</b>	<b>2534</b>	<b>45,4</b>	<b>210</b>	<b>3,8</b>	<b>1982</b>	<b>35,5</b>	<b>165</b>	<b>2,9</b>	<b>693</b>	<b>12,4</b>

Официально трудоустроено 2534 чел. (45,4%), из них 2267 выпускников (46,5% от количества выпуска ВО) имеют диплом высшего образования и 267 чел. (37,9% от общего выпуска) – среднее профессиональное образование.

Наибольший удельный вес трудоустроенных наблюдается среди интернов, ординаторов (76,7% или 198 чел) и магистров (69,6% или 1286 чел).

Продолжили обучение 1982 чел. или 35,5% выпускников, среди которых больше всего специалистов (77,8% от количества данного квалификационного уровня или 287 чел.), бакалавров (52,0% или 1250 чел) и специалистов среднего звена (50,4% или 358 чел). Высокий процент по специалистам обусловлен тем, что большая часть выпускников получила диплом по укрупненной группе подготовки «Здравоохранение и медицинские науки» и для дальнейшего трудоустройства молодым специалистам необходимо поступать в ординатуру.



**Рис.3.** Распределение выпускников (без учета иностранных граждан) ФГАОУ ВО «КФУ им. В.И. Вернадского» очной формы обучения 2015-2016 учебного года по каналам занятости.

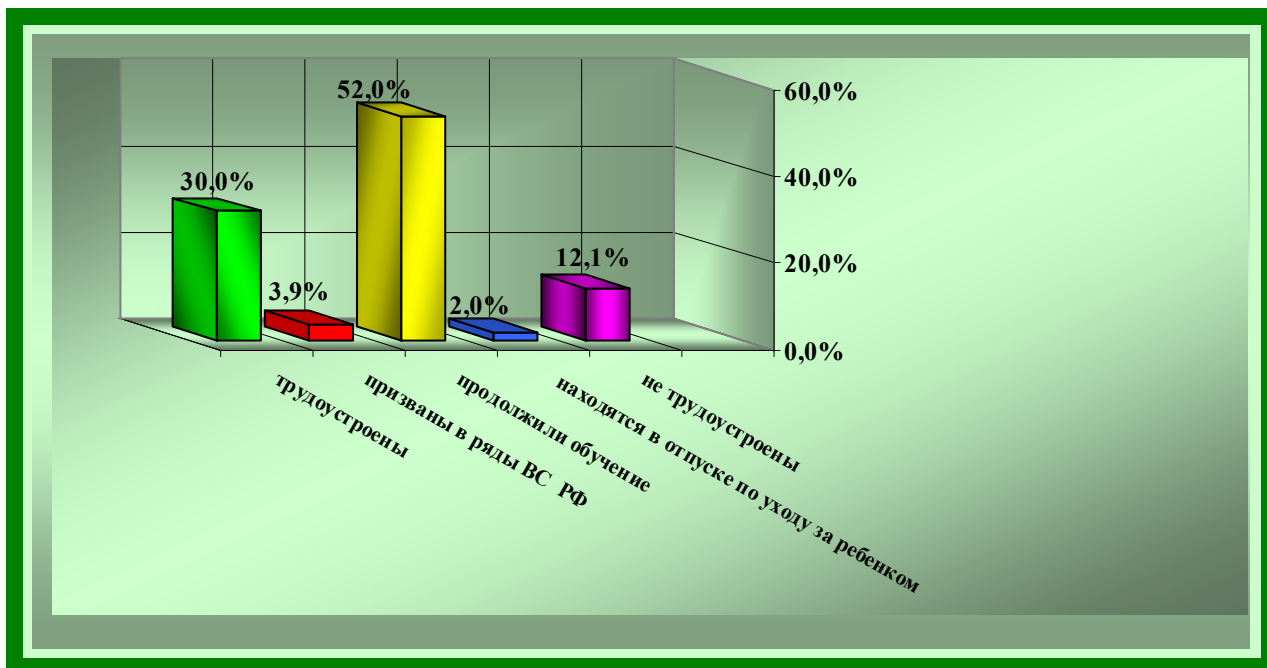
**Распределение выпускников (без учета иностранных граждан)  
ФГАОУ ВО «Крымский федеральный университет им. В.И. Вернадского»  
очной формы обучения 2015-2016 учебного года  
образовательно-квалификационного уровня «БАКАЛАВР»  
по направлениям подготовки и каналам занятости**

**Таблица 2**

Укрупненные группы направлений подготовки	Количество выпускников	Заняты		в т.ч. по каналам занятости								Не трудоустроены	
				трудоустроены		призваны в ряды ВС РФ		продолжили обучение		находятся в отпуске по уходу за ребенком			
				чел	% к кол-ву	чел	% к кол-ву	чел	% к кол-ву	чел	% к кол-ву		
<b>Бакалавры, в т.ч. по направлениям подготовки</b>	<b>2404</b>	<b>2114</b>	<b>87,9</b>	<b>722</b>	<b>30,0</b>	<b>95</b>	<b>3,9</b>	<b>1250</b>	<b>52,0</b>	<b>47</b>	<b>2,0</b>	<b>290</b>	<b>12,1</b>
Математические и естественные науки	283	224	79,2	97	34,3	8	2,8	119	42,1	0	0,0	59	20,8
Инженерное дело, технологии и технические науки	374	368	98,4	73	19,5	49	13,1	231	61,8	15	4,0	6	1,6
Сельское хозяйство и сельскохозяйственные науки	146	135	92,5	3	2,1	8	5,5	124	84,9	0	0,0	11	7,5
Науки об обществе	980	868	88,6	225	23,0	24	2,5	599	61,1	20	2,0	112	11,4
Образование и педагогические науки	95	76	80,0	29	30,5	0	0,0	38	40,0	9	9,5	19	20,0
Гуманитарные науки	449	378	84,2	259	57,7	4	0,9	113	25,2	2	0,4	71	15,8
Искусство и культура	77	65	84,5	36	46,8	2	2,6	26	33,8	1	1,3	12	15,5

Распределение бакалавров по каналам занятости представлены на Рис.4 и Таблице 2., что позволяет сделать вывод: из 2404 бакалавров 2114 дипломированных специалистов (87,9%) заняты и 290 выпускников (12,1%) не заняты (не трудоустроены).

Большинство занятых бакалавров продолжили обучение (1250 чел. или 52,0% от числа выпускников); трудоустроены на различные предприятия, учреждения, организации 722 чел. (30,0% от числа молодых специалистов); призваны в ряды Вооруженных Сил Российской Федерации 95 чел. (3,9%.); находятся в отпуске по уходу за ребенком 47 чел. или 2,0% от всех бакалавров.



**Рис.4.** Распределение выпускников (без учета иностранных граждан) ФГАОУ ВО «Крымский федеральный университет им. В.И. Вернадского» очной формы обучения 2015-2016 учебного года образовательного-квалификационного уровня «БАКАЛАВР» по каналам занятости.

Среди выпускников 980 чел. (40,8% от всех бакалавров), получили диплом по укрупненной группе «Науки об обществе», которая включает следующие направления подготовки:

- 37.00.00 Психологические науки
- 38.00.00 Экономика и управление
- 40.00.00 Юриспруденция
- 41.00.00 Политические науки и регионоведение
- 42.00.00. Средства массовой информации и информационно-библиотечное дело
- 43.00.00 Сервис и туризм.

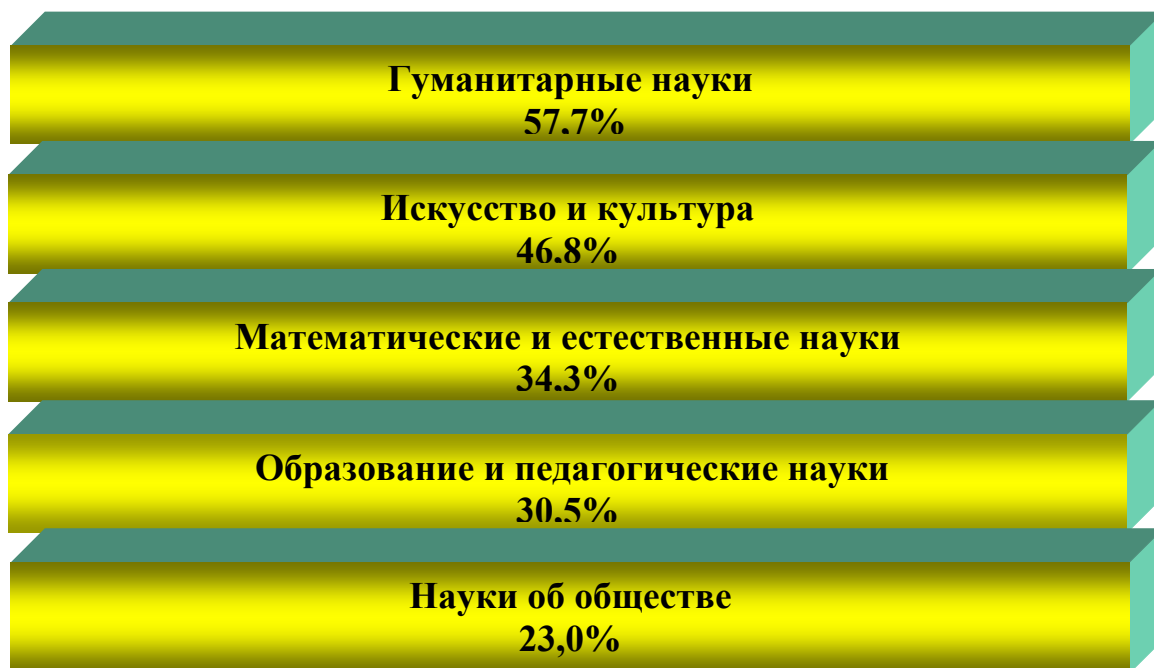
Анализируя занятость бакалавров в разрезе укрупненных групп направлений подготовки, можно сделать вывод, лидирующие позиции среди продолживших обучение занимают: «Сельское хозяйство и сельскохозяйственные науки» (84,9% от всех выпускников), «Инженерное дело, технологии и технические науки» (61,8%) и «Науки об обществе» (61,1%).

Не нашли работу большинство выпускников следующих укрупненных групп: «Математические и естественные науки» (20,8% от выпуска по группе), «Образование и педагогические науки» (20,0%), «Гуманитарные науки» - 15,8% , «Искусство и культура» - 15,5%.

Однако по вышеуказанным группам наблюдается и самый высокий процент трудоустройства по сравнению с другими укрупненными направлениями подготовки. Это связано с небольшой долей выпускников по другим каналам распределения (решивших продолжить

обучение, находящихся в отпуске по уходу за ребенком, призванных в ряды ВС РФ) по данным группам.

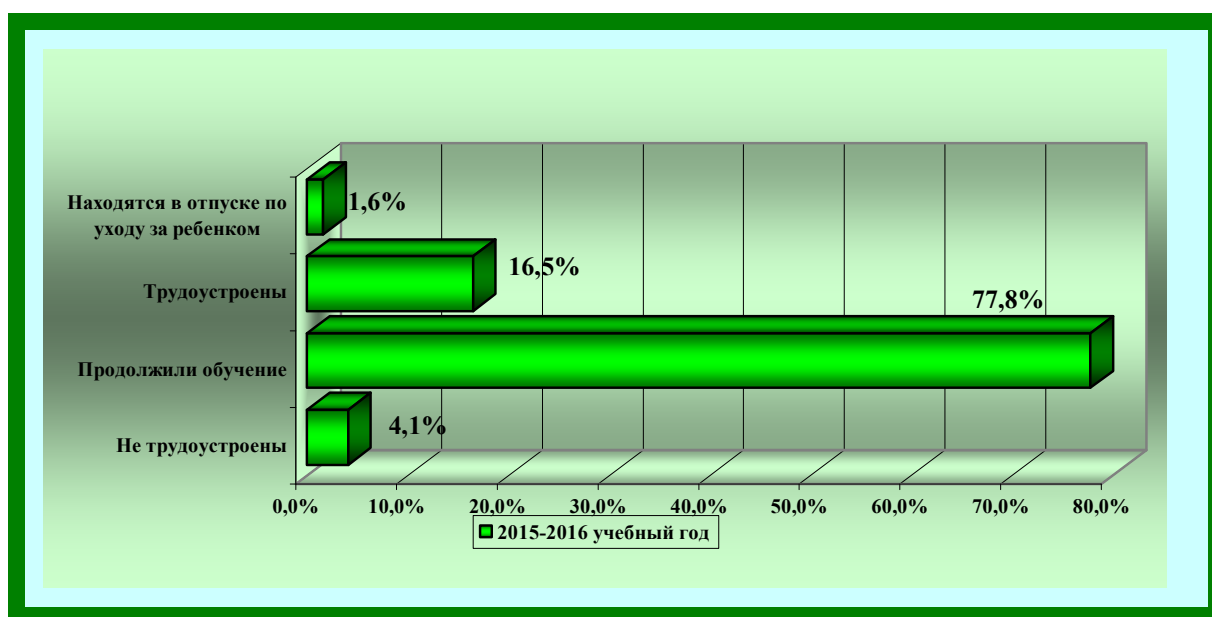
Наибольший удельный вес трудоустроенных бакалавров представлен ниже (указан % трудоустроенных к количеству выпускников по направлениям подготовки).



**Распределение выпускников (без учета иностранных граждан)  
ФГАОУ ВО «Крымский федеральный университет им. В.И. Вернадского»  
очной формы обучения 2015-2016 учебного года  
образовательно-квалификационного уровня «СПЕЦИАЛИСТ»  
по направлениям подготовки и каналам занятости**

**Таблица 3**

Укрупненные группы направлений подготовки	Количество выпускников	Заняты		в т.ч. по каналам занятости								Не трудоустроены	
				трудоустроены		призваны в ряды ВС РФ		продолжили обучение		находятся в отпуске по уходу за ребенком			
				чел	% к кол-ву	чел	% к кол-ву	чел	% к кол-ву	чел	% к кол-ву		
<b>Специалисты, в т.ч. по направлениям подготовки</b>	<b>369</b>	<b>354</b>	<b>95,9</b>	<b>61</b>	<b>16,5</b>	<b>0</b>	<b>0,00</b>	<b>287</b>	<b>77,8</b>	<b>6</b>	<b>1,6</b>	<b>15</b>	<b>4,1</b>
Здравоохранение и медицинские науки	289	289	100,0	6	2,1	0	0,0	283	97,9	0	0,0	0	0,0
Сельское хозяйство и сельскохозяйственные науки	64	64	100,0	54	84,3	0	0,0	4	6,3	6	9,4	0	0,0
Искусство и культура	16	1	6,3	1	6,3	0	0,0	0	0,0	0	0,0	15	93,7



**Рис.5.** Распределение выпускников (без учета иностранных граждан) ФГАОУ ВО «Крымский федеральный университет им. В.И. Вернадского» очной формы обучения 2015-2016 учебного года образовательно-квалификационного уровня «СПЕЦИАЛИСТ» по каналам занятости.

Согласно Рис.5 и Таблице 3. специалисты в ФГАОУ ВО «Крымский федеральный университет им. В.И. Вернадского» получили образование по следующим укрупненным направлениям подготовки:

- ✓ «Здравоохранение и медицинские науки» – 289 чел.;
- ✓ «Сельское хозяйство и сельскохозяйственные науки» – 64 чел.;
- ✓ «Искусство и культура» – 16 чел.

В целом по данному образовательно-квалификационному уровню трудоустроены 61 чел (16,5%), причем большая часть специалистов относится к группе «Сельское хозяйство и сельскохозяйственные науки» (54 чел).

287 чел. (77,8% от числа специалистов) продолжили обучение. Такой высокий показатель обусловлен тем, что большое число специалистов (283 чел) по группе «Здравоохранение и медицинские науки» поступили в ординатуру для дальнейшего трудоустройства по специальности и 4 чел. из группы «Сельское хозяйство и сельскохозяйственные науки» пошли учиться в аспирантуру.

По состоянию на 01 декабря 2016 г. не нашли работу 15 выпускников (4,1% от общего количества), причем все специалисты относятся к группе «Искусство и культура», специальности «Дизайн». Это связано со спецификой работы данных специалистов, нежеланием творческих людей быть привязанным к жесткому графику работы, распространенным фрилансерством, несоответствием уровня заработной платы ожиданиям выпускников. По двум другим укрупненным группам нетрудоустроенных выпускников нет.

Находятся в отпуске по уходу за ребенком 6 чел. (1,6%).



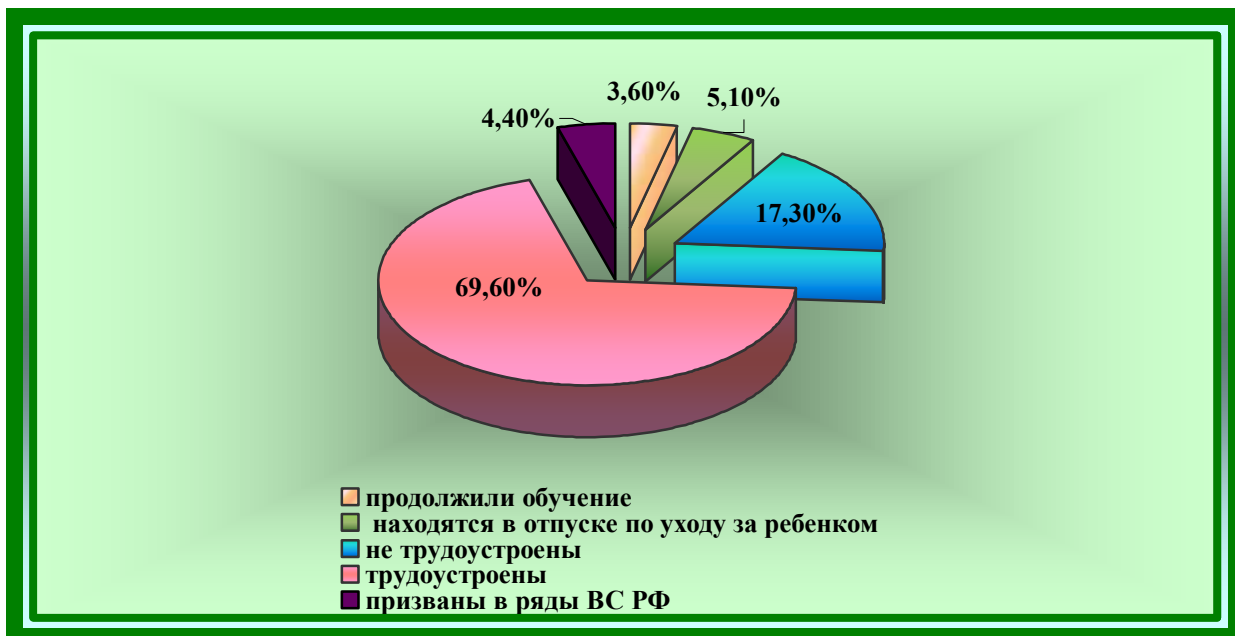
**Распределение выпускников (без учета иностранных граждан)  
ФГАОУ ВО «Крымский федеральный университет им. В.И. Вернадского»  
очной формы обучения 2015-2016 учебного года  
образовательно-квалификационного уровня «МАГИСТР»  
по направлениям подготовки и каналам занятости.**

**Таблица 4**

Укрупненные группы направлений подготовки	Количество выпускников	Заняты		в т.ч. по каналам занятости								Не трудоустроены	
				трудоустроены		призваны в ряды ВС РФ		продолжили обучение		находятся в отпуске по уходу за ребенком			
				чел	% к кол-ву	чел	% к кол-ву	чел	% к кол-ву	чел	% к кол-ву		
<b>Магистры, в т.ч. по направлениям подготовки</b>	<b>1847</b>	<b>1527</b>	<b>82,7</b>	<b>1286</b>	<b>69,6</b>	<b>81</b>	<b>4,4</b>	<b>67</b>	<b>3,6</b>	<b>93</b>	<b>5,1</b>	<b>320</b>	<b>17,3</b>
Математические и естественные науки	200	142	71,0	124	62,0	1	0,5	17	8,5	0	0,0	58	29,0
Инженерное дело, технологии и технические науки	271	238	87,8	179	66,1	27	10,0	10	3,7	22	8,1	33	12,1
Сельское хозяйство и сельскохозяйственные науки	95	80	84,2	34	35,8	37	38,9	9	9,5	0	0,0	15	15,8
Науки об обществе	836	728	87,1	652	78,0	16	1,9	11	1,3	49	5,9	108	12,9
Образование и педагогические науки	93	89	85,7	72	77,4	0	0,0	3	3,2	14	15,1	4	4,3
Гуманитарные науки	305	211	69,2	192	63,0	0	0,0	16	5,2	3	1,0	94	30,8
Искусство и культура	47	39	83,0	33	70,2	0	0,0	1	2,1	5	10,7	8	17,0


Во ФГАОУ ВО «КФУ им. В.И. Вернадского» по данным Таблицы 4, Рис.6 получили дипломы магистров 1847 чел., среди которых 1527 чел. (82,7%) заняты по различным каналам распределения.

1286 молодых специалистов трудоустроено, что составляет 69,6% от всех выпускников.



**Рис.6.** Распределение выпускников (без учета иностранных граждан) ФГАОУ ВО «Крымский федеральный университет им. В.И. Вернадского» очной формы обучения 2015-2016 учебного года образовательно-квалификационного уровня «МАГИСТР» по каналам занятости.

Укрупненные группы, по которым наблюдается наибольший процент трудоустроенных магистров, представлены ниже (указан % трудоустроенных к количеству выпускников по направлениям подготовки).



Меньше всего трудоустроено выпускников в группе «Сельское хозяйство и сельскохозяйственные науки» (35,8%). Это связано с большим числом призванных в ряды ВС РФ (38,9%) и продолживших обучение (9,5% от всех выпускников данной группы).

Продолжили обучение в аспирантуре, магистратуре 3,6% молодых специалистов (67 чел.), из них ведущее место занимают группы: «Сельское хозяйство и сельскохозяйственные науки» – 9,5% от всех выпускников этой группы; «Математические и естественные науки» – 8,5%; «Гуманитарные науки» – 5,2%.

Находятся в отпуске по уходу за ребенком 93 чел., что составляет 5,1% от количества магистров; призваны в ряды ВС РФ 81 чел.(4,4%).

Не трудоустроено 320 чел. (17,3% от общего количества выпускников), причем большая часть магистров не нашедших работу, получили специальность по укрупненным группам: «Науки об обществе» – 108 чел.; «Гуманитарные науки» – 94 чел. «Математические и естественные науки» – 58 чел.

Это связано с различными факторами, основными из них являются:

- ✓ обучение выпускников за счет юридических и физических лиц;
- ✓ несоответствие уровня заработной платы ожиданиям выпускников;
- ✓ низкая мотивация занятия вакантных должностей в сельской местности;
- ✓ нежелание брать на работу молодых специалистов без опыта работы;
- ✓ отсутствие целевой подготовки студентов.

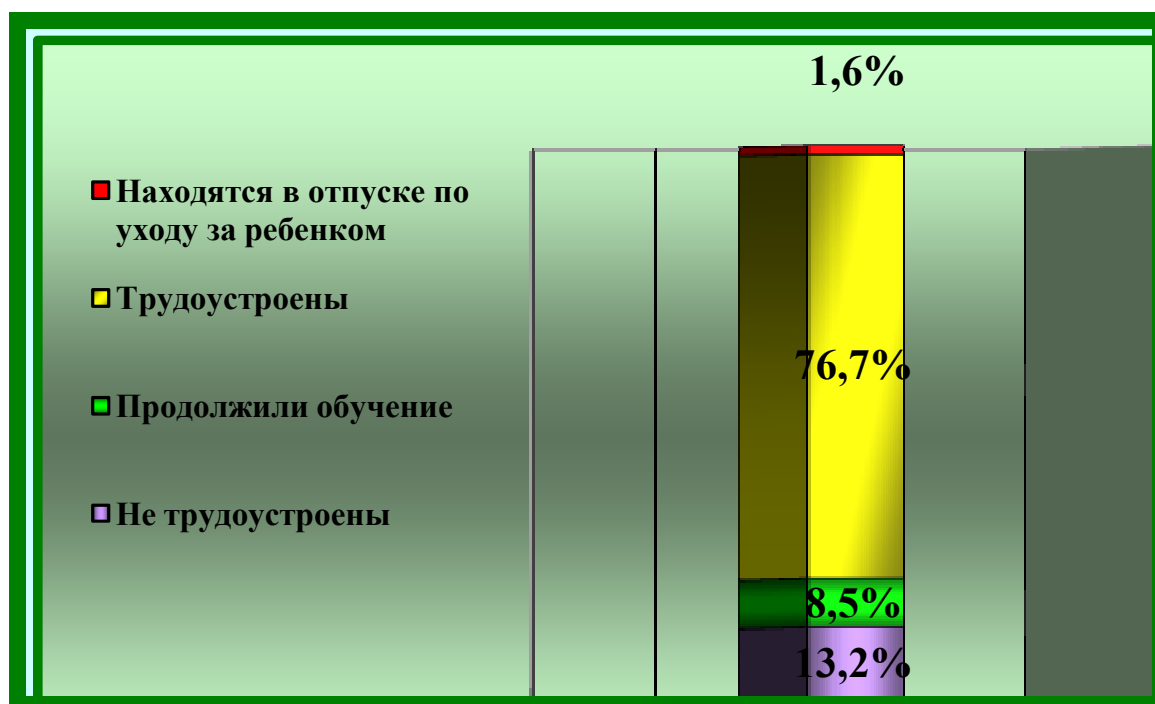
**Распределение выпускников «ИНТЕРНАТУРЫ», «ОРДИНАТУРЫ» (без учета иностранных граждан) ФГАОУ ВО «Крымский федеральный университет им. В.И. Вернадского» очной формы обучения 2015-2016 учебного года по направлениям подготовки и каналам занятости.**

**Таблица 5**

Укрупненные группы специальностей	Количество выпускников	Заняты		в т.ч. по каналам занятости								Не трудоустроены	
				трудоустроены		призваны в ряды ВС РФ		продолжили обучение		находятся в отпуске по уходу за ребенком			
				чел	% к кол-ву	чел	% к кол-ву	чел	% к кол-ву	чел	% к кол-ву		
Интерны, ординаторы, в т.ч. по направлениям подготовки	258	224	86,8	198	76,7	0	0,00	22	8,5	4	1,6	34	13,2
Здравоохранение и медицинские науки	258	224	86,8	198	76,7	0	0,00	22	8,5	4	1,6	34	13,2

В соответствии с Таблицей 5 и Рис.7. по укрупненной группе «Здравоохранение и медицинские науки» получили диплом 258 интернов и ординаторов, из них заняты 224 чел. (86,8% от числа выпускников) в том числе: трудоустроены 198 чел. (76,7% от числа молодых специалистов), продолжили обучение 22 чел. (8,5%), находятся в отпуске по уходу за ребенком 4 чел. (1,6%).

Не трудоустроено на данный момент 34 чел. (13,2% от общей численности выпуска по укрупненной группе). Большинство нетрудоустроенных получили специальность «Стоматология общей практики» – 19 чел., «Дерматовенерология» – 7 чел. Вышеуказанные молодые специалисты обучались за счет юридических и физических лиц.



**Рис.7.** Распределение выпускников «ИНТЕРНАТУРЫ», «ОРДИНАТУРЫ» (без учета иностранных граждан) ФГАОУ ВО «Крымский федеральный университет им. В.И. Вернадского» очной формы обучения 2015-2016 учебного года по каналам занятости.

**Распределение выпускников  
СРЕДНЕГО ПРОФЕССИОНАЛЬНОГО ОБРАЗОВАНИЯ**

**(без учета иностранных граждан)**

**ФГАОУ ВО «Крымский федеральный университет им. В.И. Вернадского»  
очной формы обучения 2015-2016 учебного года по направлениям подготовки и  
каналам занятости.**

**Таблица 6**

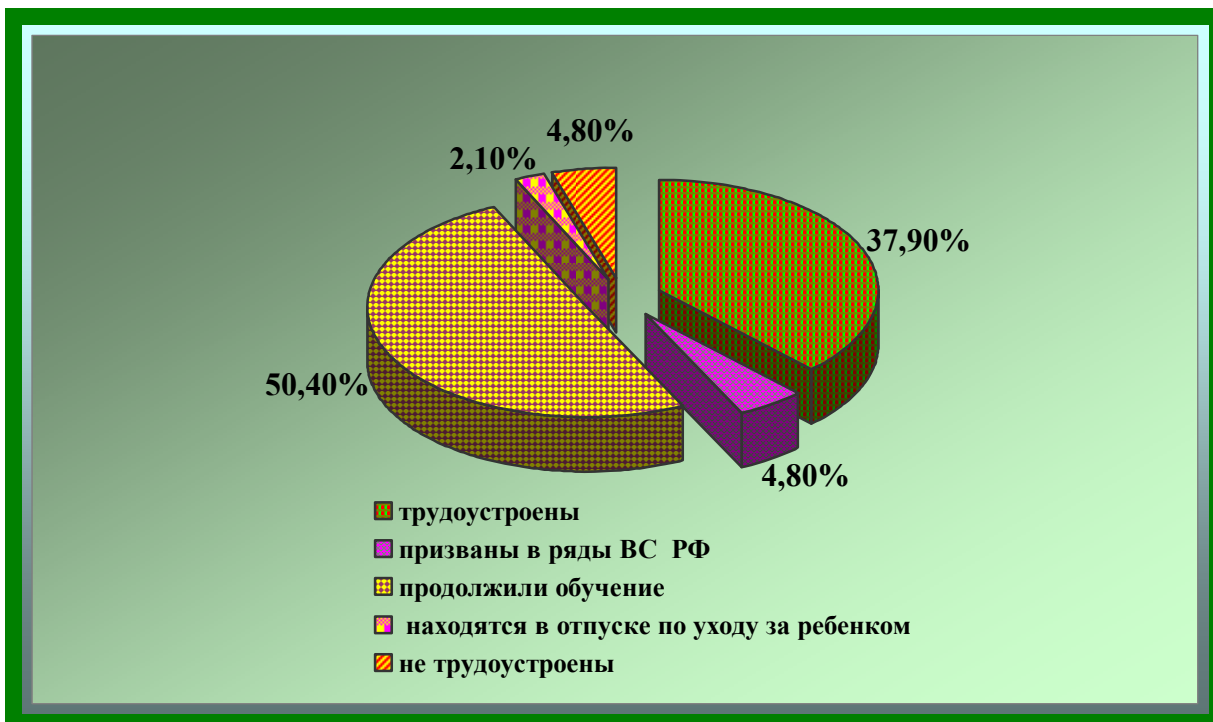
Укрупненные группы направлений подготовки	Количество выпускников	Заняты		в т.ч. по каналам занятости								Не трудоустроены	
				трудоустроены		призваны в ряды ВС РФ		продолжили обучение		находятся в отпуске по уходу за ребенком			
				чел	% к кол-ву	чел	% к кол-ву	чел	% к кол-ву	чел	% к кол-ву		
<b>Специалисты среднего звена, в т.ч по направлениям подготовки</b>	<b>706</b>	<b>672</b>	<b>95,2</b>	<b>267</b>	<b>37,9</b>	<b>34</b>	<b>4,8</b>	<b>356</b>	<b>50,4</b>	<b>15</b>	<b>2,1</b>	<b>34</b>	<b>4,8</b>
Инженерное дело, технологии и технические науки	203	196	96,6	46	22,7	9	4,4	141	69,5	0	0,0	7	3,4
Сельское хозяйство и сельскохозяйственные науки	65	54	83,1	47	72,3	1	1,5	3	4,6	3	4,6	11	16,9
Науки об обществе	198	191	96,5	86	43,5	21	10,6	80	40,4	4	2,0	7	3,5
Здравоохранение и медицинские науки	192	184	95,8	75	39,1	3	1,5	100	52,1	6	3,1	8	4,2
Искусство и культура	48	47	97,9	13	27,1	0	0,0	32	66,6	2	4,2	1	2,1

По данным Таблицы 6, Рис.8., получили дипломы о среднем профессиональном образовании в ФГАОУ ВО «КФУ им В.И. Вернадского» 706 чел., среди которых 672 специалиста среднего звена заняты, что составляет 95,2% от всех выпускников СПО. Наибольший удельный вес среди занятых выпускников занимают молодые специалисты, продолжившие обучение – 356 чел. (50,4% от количества выпуска), а также трудоустроенные выпускники – 267 чел. (37,9%).

Находятся в отпуске по уходу за ребенком 15 чел. (2,1%), призваны в ряды ВС РФ 34 чел., что составляет 4,8% от числа выпускников.

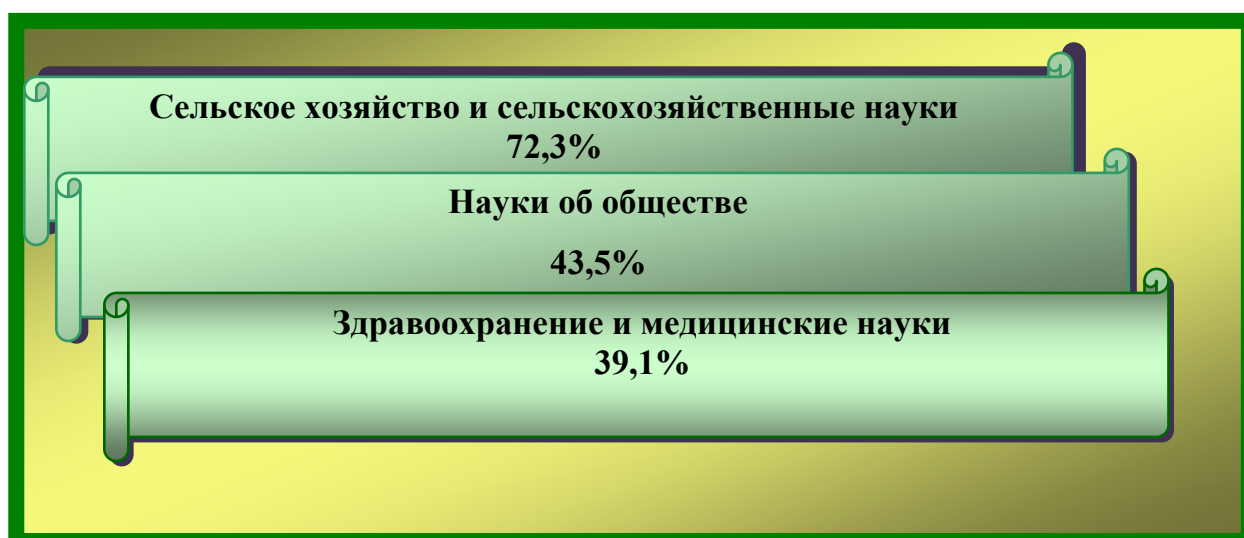
Продолжили обучение специалисты среднего звена по всем укрупненным группам. Наибольшее число выпускников, ставших студентами, наблюдается по группам: «Инженерное дело, технологии и технические науки» (141 чел.) «Здравоохранение и медицинские науки»(100 чел); «Науки об обществе» (80 чел.), «Искусство и культура – 32 чел.

Не трудоустроено на данный момент 34 специалиста или 4,8% от количества выпускников СПО. Несмотря на большое количество трудоустроенных в укрупненной группе «Сельское хозяйство и сельскохозяйственные науки» (89,5% от всех занятых), по состоянию на 01 декабря 2016 г. больше всего нетрудоустроенных приходится на данную группу – 11 чел. или 16,9% от количества выпускников по данной группе.



**Рис.8.** Распределение выпускников СПО (без учета иностранных граждан) ФГАОУ ВО «Крымский федеральный университет им. В.И. Вернадского» очной формы обучения 2015-2016 учебного года по каналам занятости.

Специалисты среднего звена наиболее востребованы по следующим укрупненным группам направлений подготовки (указан % трудоустроенных к количеству выпускников по направлениям подготовки)



**Распределение трудоустроенных выпускников(без учета иностранных граждан)  
ФГАОУ ВО «КФУ им. В.И. Вернадского» по видам экономической деятельности.**

**Таблица 7**

Основные виды экономической деятельности	Всего	В % к числу трудоустроенных	В т.ч. количество трудоустроенных выпускников по образовательно-квалификационному уровню, человек				
			бакалавр	специалист	магистр	интерн, ординатор	специалист среднего звена
<b>ВСЕГО</b>	<b>2534</b>	<b>100</b>	<b>722</b>	<b>61</b>	<b>1286</b>	<b>198</b>	<b>267</b>
Сельское хозяйство, охота и лесное хозяйство	234	9,2	9	54	26	0	145
Обрабатывающие производства	161	6,4	44	0	66	0	51
Производство и распределение электроэнергии, газа и воды	24	0,9	2	0	22	0	
Строительство	112	4,4	29	0	79	0	4
Оптовая и розничная торговля; ремонт автотранспортных средств, мотоциклов, бытовых изделий и предметов личного пользования	171	6,7	31	0	131	0	9
Гостиницы и рестораны	164	6,5	103	0	57	0	4
Транспорт и связь	167	6,6	73	0	94	0	
Финансовая деятельность	319	12,6	78	0	233	0	8
Операции с недвижимым имуществом, аренда и предоставление услуг	182	7,2	54	0	128	0	0
Государственное управление и обеспечение военной безопасности; социальное страхование	16	0,6	5	0	11	0	0
Образование	489	19,3	219	0	270	0	0
Здравоохранение и предоставление социальных услуг	237	9,4	13	6	20	198	0
Предоставление прочих коммунальных, социальных и персональных услуг	256	10,1	60	1	149	0	46
Деятельность домашних хозяйств	2	0,1	2	0	0	0	0

Официально трудоустроенные выпускники ФГАОУ ВО «КФУ им. В.И. Вернадского» работают по 14 основным видам экономической деятельности (см. Таблица 7, Рис. 9).

Основными видами экономической деятельности, где востребованы наши выпускники, являются:

- ✓ «Образование» – 489 чел. или 19,3 % от всех трудоустроенных;
- ✓ «Финансовая деятельность» – 319 чел. или 12,6 % от всех трудоустроенных;
- ✓ «Предоставление прочих коммунальных, социальных и персональных услуг» – 256 чел или 10,1% от всех трудоустроенных;
- ✓ «Здравоохранение и предоставление социальных услуг» – 237 чел. или 9,4% от общего количества трудоустроенных;
- ✓ «Сельское хозяйство, охота и лесное хозяйство» – 234 чел. или 9,2% от общего количества трудоустроенных.



**Рис.9.** Распределение трудоустроенных выпускников ФГАОУ ВО «КФУ им. В.И. Вернадского» по видам экономической деятельности.

Большая часть бакалавров, согласно Таблице 7., работают в образовании (219 чел. или 30,3% от всех работающих бакалавров); обслуживают гостиницы и рестораны 103 чел. (14,3%); занимаются финансовой деятельностью 78 чел. (10,8%); регулируют транспорт и связь 73 чел. (10,1%); предоставляют коммунальные, социальные и персональные услуги 60 чел. (8,3%).

Среди специалистов многие развивают сельское хозяйство, охоту и лесное хозяйство (54 чел. или 88,5% от всех выпускников данного образовательно-квалификационного уровня).

Большинство магистров работают в учреждениях, предоставляющих образовательные услуги (270 чел. или 20,9% от всех трудоустроенных выпускников указанной категории); осуществляют финансовую деятельность 233 чел. (18,1%); предоставляют коммунальные, социальные и персональные услуги 149 чел. (11,6%); занимаются оптовой и розничной торговлей, ремонтом автотранспортных средств, мотоциклов, бытовых изделий и предметов личного пользования 131 чел (10,2%); проводят операции с недвижимым имуществом, арендой и предоставлением услуг 128 чел. (9,9%).

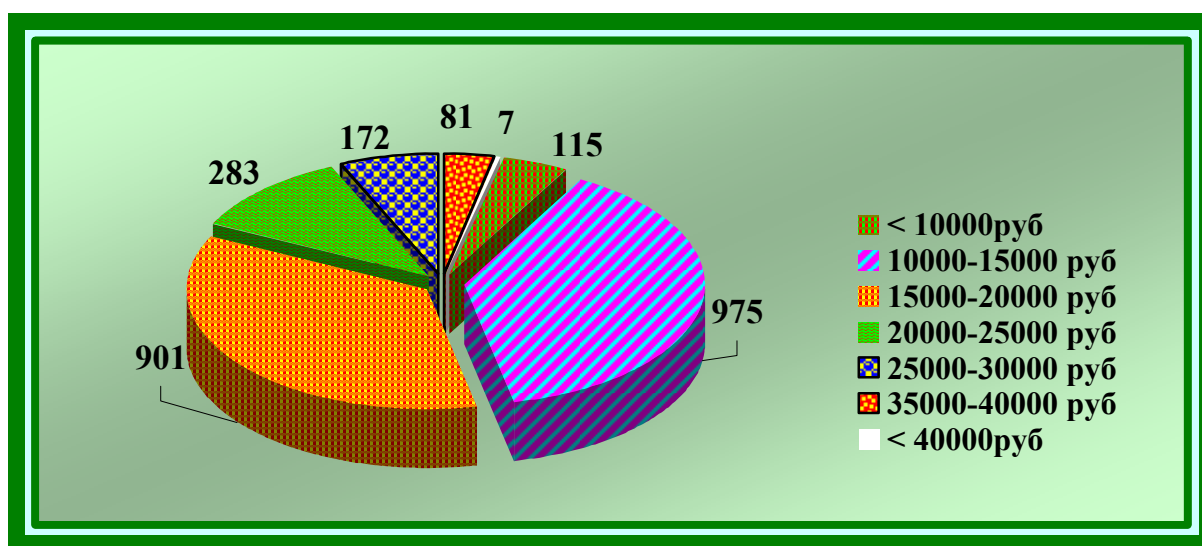


Специалисты среднего звена осваивают сельское хозяйство, охоту и лесное хозяйство (145 чел. или 54,3%), обрабатывающие производства (51 чел. или 19,1% ) и сферу коммунальных, социальных и персональных услуг (46 чел или 17,2%).

**Распределение трудоустроенных выпускников ФГАОУ ВО «КФУ им. В.И. Вернадского» по уровню заработной платы.**

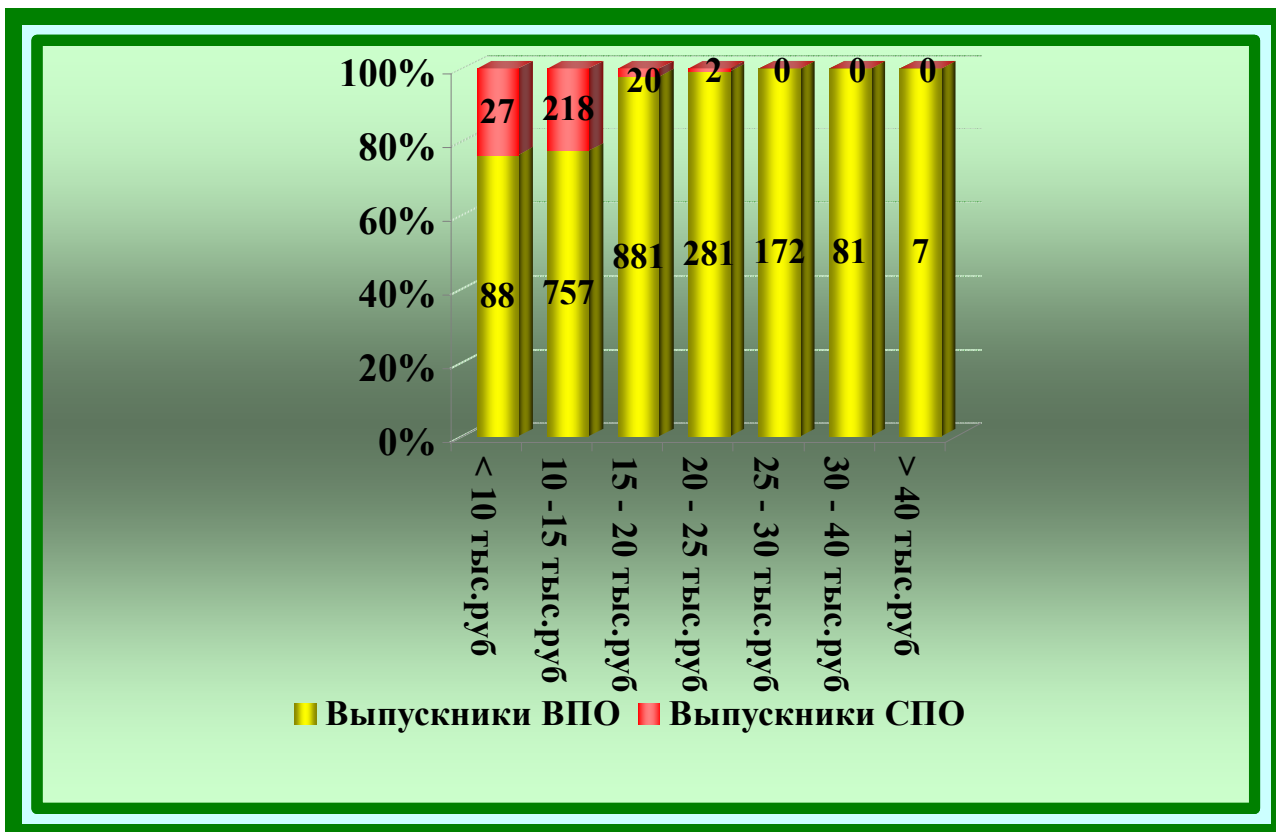
**Таблица 8**

Размер заработной платы, руб	Всего выпускников		Выпускники ВПО		Выпускники СПО	
	чел.	% к кол-ву	чел.	% к кол-ву выпускников ВПО	чел.	% к кол-ву выпускников СПО
< 10000	115	4,5	88	3,9	27	10,1
10000-15000	975	38,5	757	33,4	218	81,7
15000-20000	901	35,6	881	38,9	20	7,5
20000-25000	283	11,2	281	12,4	2	0,7
25000-30000	172	6,8	172	7,6	0	0,0
30 000-40000	81	3,2	81	3,6	0	0,0
> 40000	7	0,2	7	0,2	0	0,0
<b>Итого</b>	<b>2534</b>	<b>100</b>	<b>2267</b>	<b>76,2</b>	<b>267</b>	<b>23,8</b>



**Рис.10.** Распределение трудоустроенных выпускников ФГАОУ ВО «КФУ им. В.И. Вернадского» по уровню заработной платы.

Исходя из данных Таблицы 8 и Рис.10.,11., ежемесячную заработную плату в диапазоне 10–15 тыс.руб получают 975 трудоустроенных выпускников (38,5% от всего количества трудоустроенных); 901 чел. (35,6%) получают заработную плату в размере 15-20 тыс.руб; 283 чел. (11,2% от всего количества трудоустроенных) зарабатывают 20-25 тыс.руб. Следовательно, средняя заработная плата молодых специалистов находится в диапазоне 10-20 тыс.руб, причем для специалистов с высшим образованием наиболее характерной оплатой труда является сумма в размере 15-20 тыс.руб, а для специалистов среднего звена 10-15 тыс.руб.



**Рис.13** Распределение трудоустроенных выпускников ФГАОУ ВО «КФУ им. В.И. Вернадского» по уровню заработной платы.

38,9 % или 881 выпускников высшего профессионального образования получают среднюю заработную плату в среднем 15-20 тыс.руб; заработная плата 757 выпускников (33,4% от общего количества выпускников ВПО) составляет 10-15 тыс.руб; 281 чел. (12,4%) зарабатывают в размере 20–25 тыс.руб; 172 молодых специалиста (7,6%) получают 25–30 тыс.руб; оклад в 30 тыс.руб и более имеют 88 чел.(3,8%).

Наибольший удельный вес выпускников среднего профессионального образования (218 чел. или 81,7%) получают заработную плату в размере 10–15 тыс.руб; меньше 10 тыс.руб получают 27 выпускников или 10,1% от всех специалистов среднего звена; 20 чел. (7,5%) зарабатывают 15–20 тыс.руб в месяц.

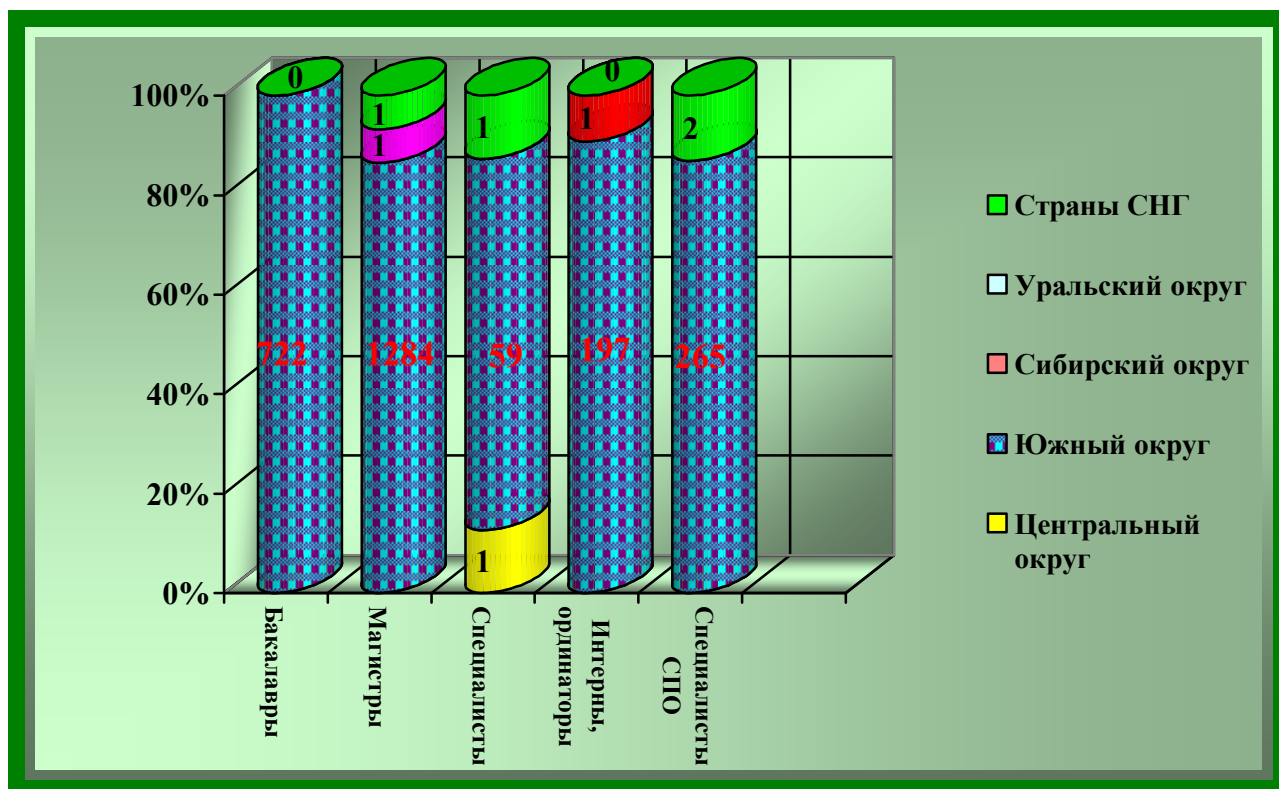
**География трудоустройства выпускников (без учета иностранных граждан)  
ФГАОУ ВО "Крымский федеральный университет им. В.И.Вернадского»  
очной формы обучения 2015-2016 учебного года**

**Таблица 9**

Квалификационный уровень	Количество выпускников, чел	В федеральных округах РФ												В странах СНГ	
		Центральный федеральный округ		Южный федеральный округ						Сибирский федеральный округ		Уральский федеральный округ		Украина	
				Всего		в т.ч. Республика Крым		в т.ч. г. Севастополь							
		чел	% к кол-ву	чел	% к кол-ву	чел	% к кол-ву	чел	% к кол-ву	чел	% к кол-ву	чел	% к кол-ву	чел	% к кол-ву
<b>Выпускники ВО в т.ч.</b>	<b>2267</b>	1	0,04	2262	99,79	1950	86,02	311	13,72	1	0,04	1	0,04	2	0,09
бакалавры	722	0	0,00	722	100	557	77,15	165	22,85	0	0,00	0	0,00	0	0,00
магистры	1286	0	0,00	1284	99,84	1212	94,25	72	5,60	0	0,00	1	0,08	1	0,08
специалисты	61	1	1,64	59	96,72	46	75,41	12	19,67	0	0,00	0	0,00	1	1,64
интерны, ординаторы	198	0	0,00	197	99,49	138	69,70	59	29,80	1	0,51	0	0,00	0	0,00
<b>Выпускники СПО</b>	<b>267</b>	0	0,00	265	99,25	162	60,67	103	38,58	0	0,00	0	0,00	2	0,75
<b>Всего</b>	<b>2534</b>	<b>1</b>	<b>0,04</b>	<b>2527</b>	<b>99,72</b>	<b>2115</b>	<b>83,46</b>	<b>411</b>	<b>16,22</b>	<b>1</b>	<b>0,04</b>	<b>1</b>	<b>0,04</b>	<b>4</b>	<b>0,16</b>

Согласно Таблице 9 и Рис.14, большинство выпускников вуза остались работать в Южном федеральном округе (2527 чел или 99,72% от всего трудоустроенных молодых специалистов), в том числе в Республике Крым – 2115 чел. (83,46%), в г. Севастополь – 411 чел.(16,22%).

4 чел. (0,16%) уехали работать в Украину (1–магистр, 1– специалист, 2– специалиста СПО), и 3 чел. нашли работу в Центральном, Сибирском и Уральском федеральном округах (1– магистр, 1–специалист и 1– ординатор).

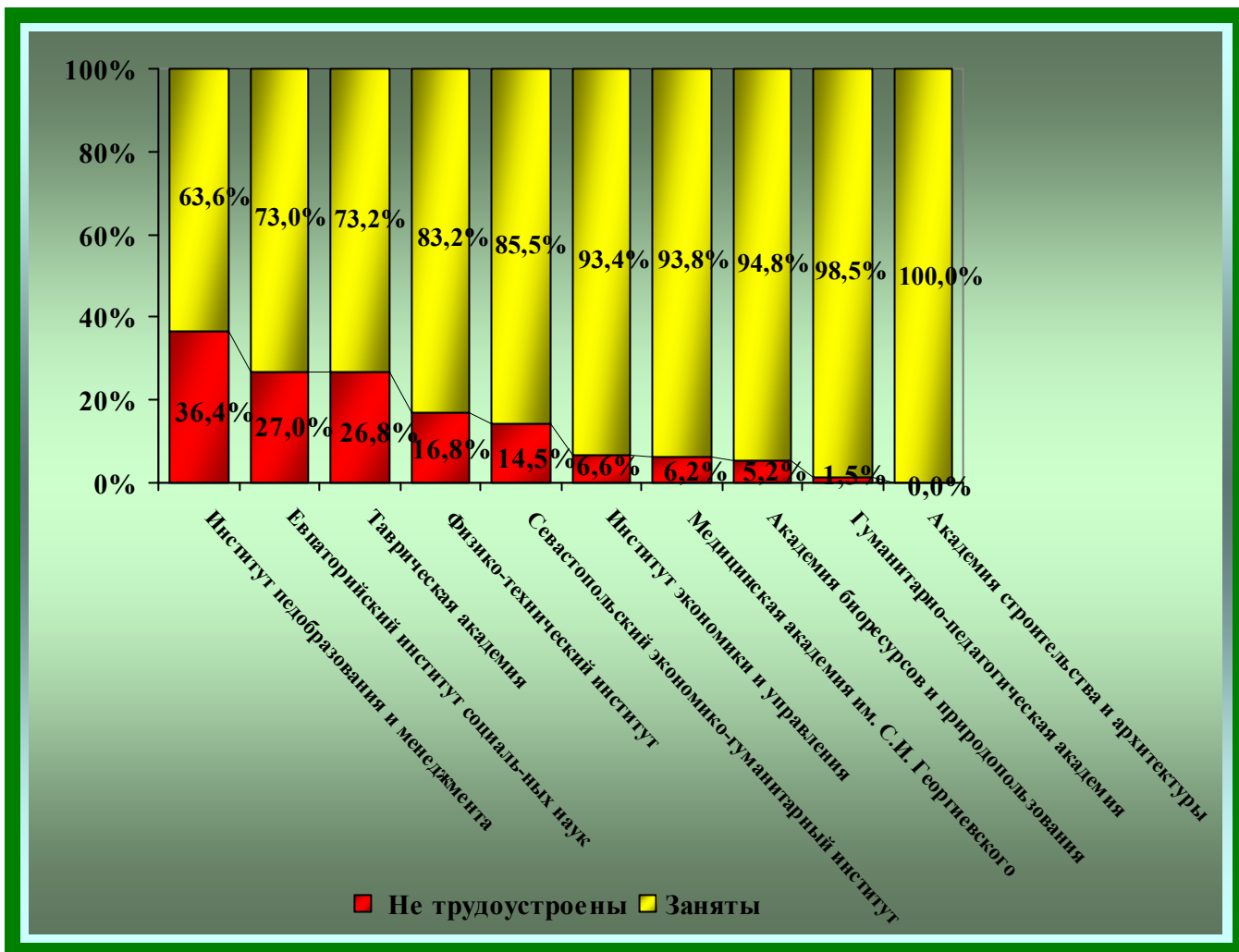


**Рис.14.** География трудоустройства выпускников (без учета иностранных граждан) ФГАОУ ВО «Крымский федеральный университет им. В.И.Вернадского» очной формы обучения 2015-2016 учебного года

**Распределение выпускников ВО дневной формы обучения 2015-2016 учебного года (без учета иностранных граждан) ФГАОУ ВО «Крымский федеральный университет им. В.И.Вернадского по структурным подразделениям и каналам занятости.**

**Таблица 10**

Структурные подразделения, филиалы	Количество выпускников	Заняты		в т.ч. по каналам занятости								Не трудоустроены	
				трудоустроены		призваны в ряды ВС РФ		продолжили обучение		находятся в отпуске по уходу за ребенком			
				чел	% к кол-ву	чел	% к кол-ву	чел	% к кол-ву	чел	% к кол-ву		
Академия биоресурсов и природопользования	458	434	94,8	121	26,5	67	14,6	219	47,8	27	5,9	24	5,2
Академия строительства и архитектуры	315	315	100,0	142	45,1	53	16,8	105	33,3	15	4,8	0	0,0
Институт экономики и управления	1067	997	93,4	484	45,4	17	1,6	441	41,3	55	5,1	70	6,6
Физико-технический институт	172	143	83,2	72	41,9	0	0,0	71	41,3	0	0,0	29	16,8
Гаврическая академия	1641	1202	73,2	884	53,9	26	1,6	288	17,5	4	0,2	439	26,8
Институт педагогического образования и менеджмента	55	35	63,6	12	21,8	0	0,0	12	21,8	11	20,0	20	36,4
Медицинская академия им. С.И. Георгиевского	552	518	93,8	209	37,9	0	0,0	305	55,2	4	0,7	34	6,2
Севастопольский экономико-гуманитарный институт	62	53	85,5	24	38,7	3	4,8	26	42,0	0	0,0	9	14,5
Гуманитарно-педагогическая академия	456	449	98,5	269	59,0	10	2,2	139	30,5	31	6,8	7	1,5
Евпаторийский институт социальных наук	100	73	73,0	50	50,0	0	0,0	20	20,0	3	3,0	27	27,0
<b>Итого</b>	<b>4878</b>	<b>4219</b>	<b>86,5</b>	<b>2267</b>	<b>46,5</b>	<b>176</b>	<b>3,6</b>	<b>1626</b>	<b>33,3</b>	<b>150</b>	<b>3,1</b>	<b>659</b>	<b>13,5</b>



**Рис.15** Распределение выпускников дневной формы обучения (без учета иностранных граждан) ФГАОУ ВО "Крымский федеральный университет им. В.И.Вернадского по структурным подразделениям и каналам занятости в 2015-2016 учебном году

В соответствии с Таблицей 10 и Рис.15, можно сделать вывод, что наиболее эффективно работают ответственные по трудоустройству в следующих структурных подразделениях:

- ✓ Академия строительства и архитектуры – отсутствуют не трудоустроенные выпускники;
- ✓ Гуманитарно-педагогическая академия в г. Ялте – 1,5% не трудоустроенных выпускников от выпуска данного подразделения;
- ✓ Академия биоресурсов и природопользования – 5,2% не трудоустроенных выпускников;
- ✓ Медицинская академия им. С.И. Георгиевского – 6,2% не трудоустроенных выпускников;
- ✓ Институт экономики и управления – 6,6% не трудоустроенных выпускников.

Более сложная ситуация с трудоустройством молодых специалистов на сегодняшний день наблюдается в следующих структурах:

- ✓ Институт педагогического образования и менеджмента в г. Армянске – 36,4% не работающих молодых специалистов от всего выпуска;

- ✓ Евпаторийский институт социальных наук – 27,0% не работающих молодых специалистов;
- ✓ Таврическая академия – 26,8% не работающих молодых специалистов.

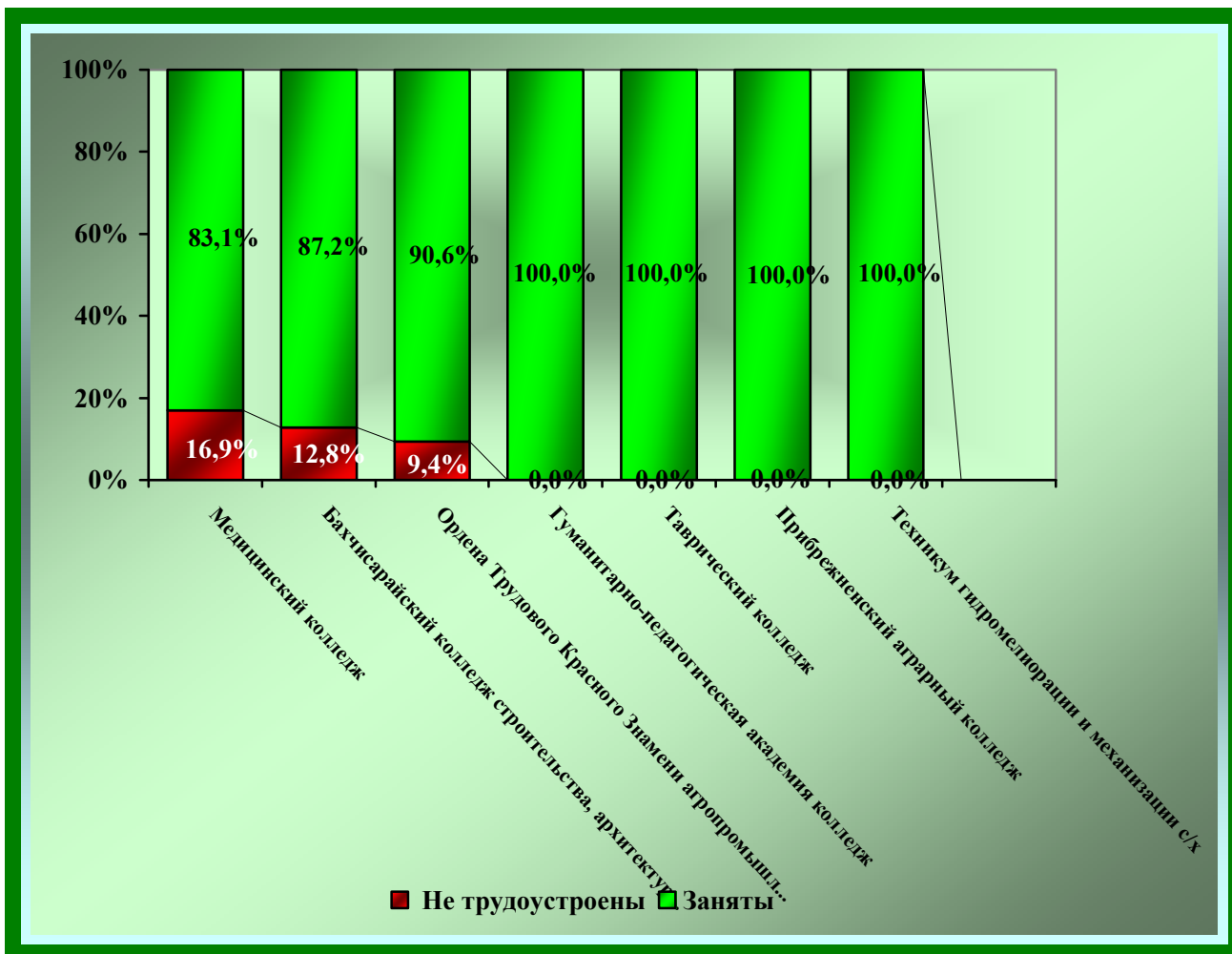
Данным структурам, прежде всего, следует оптимизировать работу ответственных за трудоустройство выпускников на факультетах; наладить связи с выпускниками; пересмотреть направления подготовки, по которым осуществляется набор студентов; изыскивать возможности заключения целевых договоров с предприятиями, организациями, учреждениями.



**Распределение выпускников СПО дневной формы обучения 2015-2016 учебного года  
(без учета иностранных граждан) ФГАОУ ВО "Крымский федеральный университет  
им. В.И.Вернадского по структурным подразделениям и каналам занятости.**

**Таблица 11**

Структурные подразделения, филиалы	Количество выпускников	Заняты		в т.ч. по каналам занятости								Не трудоустроены	
				трудоустроены		призваны в ряды ВС РФ		продолжили обучение		находятся в отпуске по уходу за ребенком			
				чел	% к кол-ву	чел	% к кол-ву	чел	% к кол-ву	чел	% к кол-ву		
Бахчисарайский колледж строительства, архитектуры и дизайна	78	68	87,2	14	17,9	0	0,0	54	69,3	0	0,0	10	12,8
Гуманитарно-педагогическая академия (филиал) колледж	63	63	100,0	18	28,7	0	0,0	43	68,3	2	3,0	0	0,0
Таврический колледж	177	177	100,0	35	19,9	1	0,5	140	79,1	1	0,5	0	0,0
Ордена Трудового Красного Знамени агропромышленном колледже	139	126	90,6	67	48,2	8	5,8	44	31,6	7	5,0	13	9,4
Прибрежненский аграрный колледж	107	107	100,0	60	56,1	11	10,3	34	31,8	2	1,8	0	0,0
Медицинский колледж	65	54	83,1	47	72,3	1	1,5	3	4,6	3	4,6	11	16,9
Техникум гидромелиорации и механизации сельского хозяйства (с/х)	77	77	100,0	26	33,8	13	16,9	38	49,4	0	0	0	0,0
<b>Итого</b>	<b>706</b>	<b>672</b>	<b>95,2</b>	<b>267</b>	<b>37,8</b>	<b>34</b>	<b>4,8</b>	<b>356</b>	<b>50,4</b>	<b>15</b>	<b>2,1</b>	<b>34</b>	<b>4,8</b>



**Рис.16** Распределение выпускников СПО дневной формы обучения (без учета иностранных граждан) ФГАОУ ВО "Крымский федеральный университет им. В.И.Вернадского по структурным подразделениям и каналам занятости в 2015-2016 учебном году

В структурных подразделениях и филиалах, выпускающих специалистов среднего звена, согласно Таблице 11 и Рис.16, только у трех учебных заведений на сегодняшний день не все выпускники трудоустроены, а именно:

- ✓ Медицинский колледж – 16,96% выпускников, обучавшихся за счет юридических и физических лиц, не работают;
- ✓ Бахчисарайский колледж строительства, архитектуры и дизайна – 12,8% молодых специалистов не нашли работу;
- ✓ Ордена Трудового Красного Знамени агропромышленный колледж – 9,4% специалистов среднего звена находятся в поисках работы.

Причиной отсутствия рабочих мест на данный момент являются все вышеизложенные ранее факторы в данном отчете.

Выпускники остальных учебных заведений среднего профессионального образования заняты полностью, следовательно, не трудоустроенных специалистов нет.