

Распределение выпускников ФГАОУ ВО «Крымский федеральный университет им. В.И. Вернадского» очной формы обучения 2014-2015 учебного года по каналам занятости.

Во ФГАОУ ВО «Крымский федеральный университет им. В.И. Вернадского» в 2014-2015 учебном году выпуск очной формы обучения составил **3671 человек**. Согласно Рис.1., количество выпускников очной формы обучения 2014-2015 учебного года по образовательно-квалификационному уровню составило: бакалавры – 1896 чел., что составляет 51,7% от общего количества выпускников, специалисты – 768 чел., соответственно – 21,9% от общего количества выпускников, магистры – 139 чел. – 3,8% и специалисты среднего звена – 868 чел. или 23,6% от общего количества выпускников.



Рис.1. Количество выпускников очной формы обучения 2014-2015 уч. года ФГАОУ ВО «Крымский федеральный университет им. В.И. Вернадского» по образовательно-квалификационному уровню (в процентном соотношении).

Из общего количества выпускников, согласно Рис.2. и Таблицы 1, представленных ниже, занято 3322 чел. или 90,5% от всего выпуска; не занято – 349 чел., что составляет 9,5% от всего выпуска.

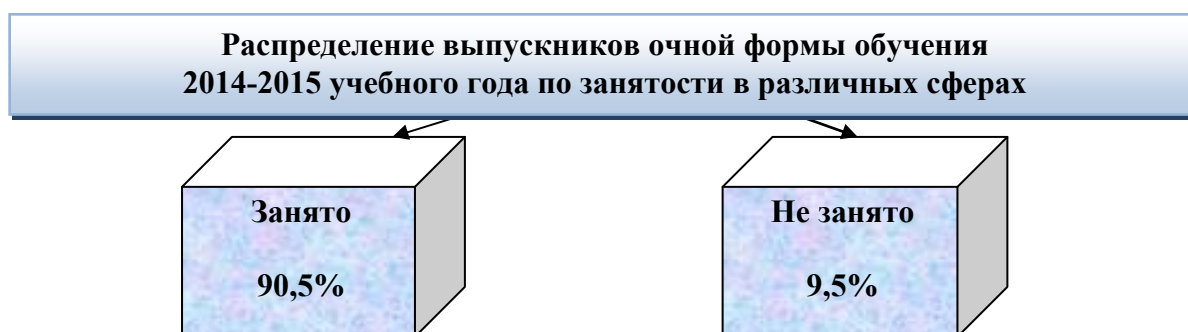


Рис.2. Распределение выпускников очной формы обучения 2014-2015 учебного года по занятости в различных сферах.

По данным на 01 октября 2015 г. официально трудоустроено 1240 выпускников (37,3%). Не-высокий процент обусловлен тем, что больше половины всех выпущенных студентов получили образовательно-квалификационный уровень «бакалавр» (1896 чел. или 51,7%), из них 1500 человек или 79% продолжили свое обучение. Среди специалистов среднего звена продолжили обучение

413 человек (47,6%) от общего количества выпускников СПО. В разрезе образовательных квалификационных уровней по каналам занятости наибольший удельный вес среди занятых составляют выпускники, продолжившие обучение – 1925 чел. (56,0% от всех занятых) и трудоустроенные – 1240 чел. или 37,3%, что представлено в Таблице 1 и на Рис. 3.

Распределение выпускников ФГАОУ ВО «Крымский федеральный университет им. В.И. Вернадского» очной формы обучения 2014-2015 учебного года по каналам занятости.

Таблица 1

Образовательный квалификационный уровень	Количество выпускников		Распределение										Не трудоустроены	
			Всего		В т.ч. по каналам занятости									
	чел.	% к кол-ву	чел.	% к кол-ву	чел.	% к занятым	чел.	% к занятым	чел.	% к занятым	чел.	% к занятым	чел.	% к занятым
Выпускники ВПО в т.ч.	2803	76,4	2535	90,4	945	37,3	40	1,6	1512	59,6	38	1,5	268	9,6
бакалавры	1896	51,7	1815	95,7	255	14,1	40	2,2	1500	82,6	20	1,1	81	4,3
специалисты	768	20,9	591	76,9	572	96,8	-	-	9	1,5	10	1,8	177	23,1
магистры	139	3,8	129	92,8	118	91,5	-	-	3	2,3	8	6,2	10	7,2
Выпускники СПО	868	23,6	787	90,7	295	37,5	66	8,4	413	52,5	12	1,6	82	9,3
Всего	3671	100	3322	90,5	1240	37,3	106	3,2	1925	56,0	50	1,5	350	9,5



Рис.3. Распределение выпускников ФГАОУ ВО «КФУ им. В.И. Вернадского» очной формы обучения 2014-2015 учебного года по каналам занятости.

Распределение выпускников ФГАОУ ВО «Крымский федеральный университет им. В.И. Вернадского» очной формы обучения 2014-2015 учебного года образовательного уровня «БАКАЛАВР» по направлениям подготовки и каналам занятости.

Укрупненные группы направлений подготовки	Количество выпускников		Распределение										Не трудоустроены	
			В т.ч. по каналам занятости											
	Всего		трудоустроены		призваны в ряды ВС РФ		продолжили обучение		находятся в отпуске по уходу за ребенком		чел.	% к кол-ву		
	чел.	% к кол-ву	чел.	% к занятым	чел.	% к занятым	чел.	% к занятым	чел.	% к занятым	чел.	% к занятым	чел.	% к кол-ву
Бакалавры, в т.ч. по направлениям подготовки	1896	100,0	1815	95,7	255	14,1	40	2,2	1500	82,6	20	1,1	81	4,3
Математические и естественные науки	188	9,9	188	100,0	14	7,5	1	0,5	173	92,0	-	-	-	-
Инженерное дело, технологии и технические науки	343	18,1	336	98,0	35	10,4	14	4,2	284	84,5	3	0,9	7	2,0
Сельское хозяйство и сельскохозяйственные науки	108	5,7	108	100,0	9	8,3	5	4,7	94	8,7	-	-	-	-
Науки об обществе	709	37,4	638	90,0	112	17,6	18	2,8	499	78,2	9	1,4	71	10,0
Образование и педагогические науки	87	4,6	85	97,7	33	38,8	-	-	47	55,3	5	5,9	2	2,3
Гуманитарные науки	374	19,7	374	100,0	40	10,7	2	0,5	329	88,0	3	0,8	-	-
Искусство и культура	87	4,6	86	98,1	12	14,0	-	-	74	86,0	-	-	1	1,1

Таблица 2



Рис.4. Распределение выпускников ФГАОУ ВО «Крымский федеральный университет им. В.И. Вернадского» очной формы обучения 2014-2015 учебного года образовательного уровня «БАКАЛАВР» по каналам занятости.

В разрезе образовательного уровня, распределение бакалавров по каналам занятости можно увидеть на Рис.4 и Таблице 2 и сделать вывод, что 95,7% выпускников (1815 чел.)

заняты, в том числе 82,6% или 1500 человек всех занятых выпускников продолжили обучение; 14,1% или 255 человек трудоустроены на различные предприятия, учреждения, организации; 2,20% (40 чел.) призваны в ряды ВС РФ и 1,1%. (20 чел.) находятся в отпуске по уходу за ребенком; 81 человек, что составляет 4,3% бакалавров имеют риск быть не трудоустроенными.

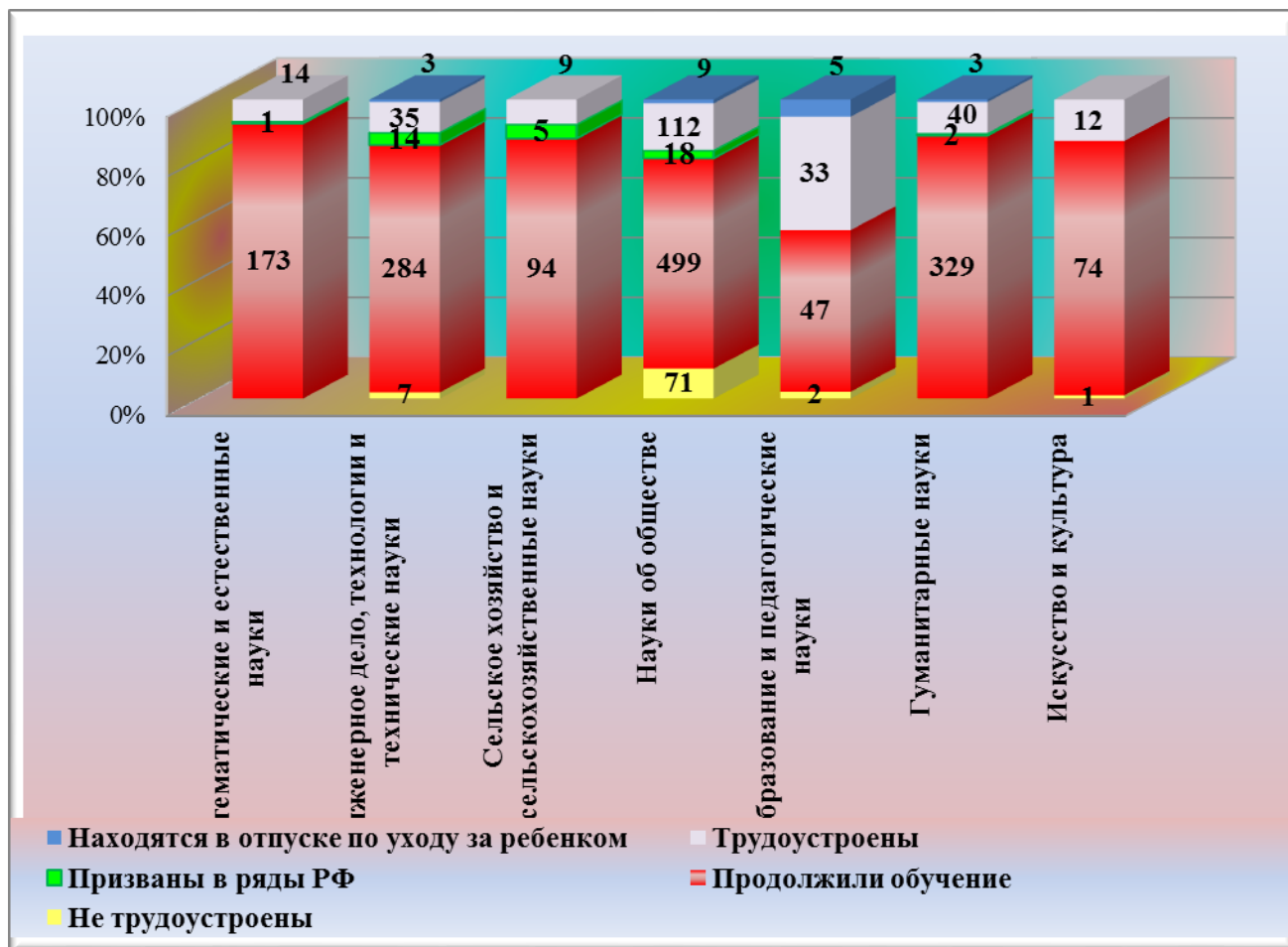


Рис.5. Распределение выпускников ФГАОУ ВО «Крымский федеральный университет им. В.И. Вернадского» очной формы обучения 2014-2015 учебного года образовательного уровня «БАКАЛАВР» по направлениям подготовки и каналам занятости.

Большинство бакалавров (709 чел.), получили образование по укрупненной группе «Науки об обществе», которая включает следующие направления подготовки:

- 37.00.00 Психологические науки
- 38.00.00 Экономика и управление
- 40.00.00 Юриспруденция
- 41.00.00 Политические науки и регионоведение
- 42.00.00 Средства массовой информации и информационно-библиотечное дело
- 43.00.00 Сервис и туризм

Анализируя занятость бакалавров, можно сделать вывод, что по данному направлению подготовки 79,1% выпускников (1500 чел.) продолжили обучение. Среди них лидирующие позиции занимают: «Математические и естественные науки» (92% от всех занятых), «Гуманитарные науки»

(88%), «Искусство и культура» (86%), «Инженерное дело, технологии и технические науки» (84,5%) и «Науки об обществе» (78,2%).

Наибольший удельный вес нетрудоустроенных среди бакалавров отмечен по вышеуказанной укрупненной группе «Науки об обществе» – 71 чел., в т.ч. по направлениям подготовки «Экономика и управление» (46 чел.) и «Юриспруденция» (22 чел.), что связано с рядом факторов, основными из которых являются:

- уменьшение численности работников, намеченных к высвобождению в Республике Крым на 1039 чел. (55,78%) во II квартале 2015 г. в сравнении с I кварталом 2015 г. (*по данным Территориального органа Федеральной службы государственной статистики по Республике Крым);
- обучение на контрактной основе выпускников;
- несоответствие уровня заработной платы ожиданиям выпускников;
- низкая мотивация занятия вакантных должностей в сельской местности;
- отсутствие целевой подготовки студентов.

Наиболее востребованными среди бакалавров оказались выпускники по следующим укрупненным группам направлений подготовки (указан % трудоустроенных к количеству выпускников по направлениям подготовки).



Распределение выпускников ФГАОУ ВО «Крымский федеральный университет им. В.И. Вернадского» очной формы обучения 2014-2015 учебного года образовательного уровня «СПЕЦИАЛИСТ» по направлениям подготовки и каналам занятости.

Укрупненные группы направлений подготовки	Количество выпускников		Распределение										Не трудоустроены	
			Всего		В т.ч. по каналам занятости									
	чел	% к кол-ву			чел	% к кол-ву	чел	% к занятым	чел	% к занятым	чел	% к занятым	чел	% к занятым
Специалисты, в т.ч. по направлениям подготовки	768	100,0	591	76,9	572	96,8	-	-	9	1,5	10	1,8	177	23,1
Здравоохранение и медицинские науки	641	83,5	467	72,9	450	96,4	-	-	9	1,9	8	1,7	174	27,1
Сельское хозяйство и сельскохозяйственные науки	127	16,5	124	97,6	122	98,4	-	-	-	-	2	1,6	3	2,4

Таблица 3

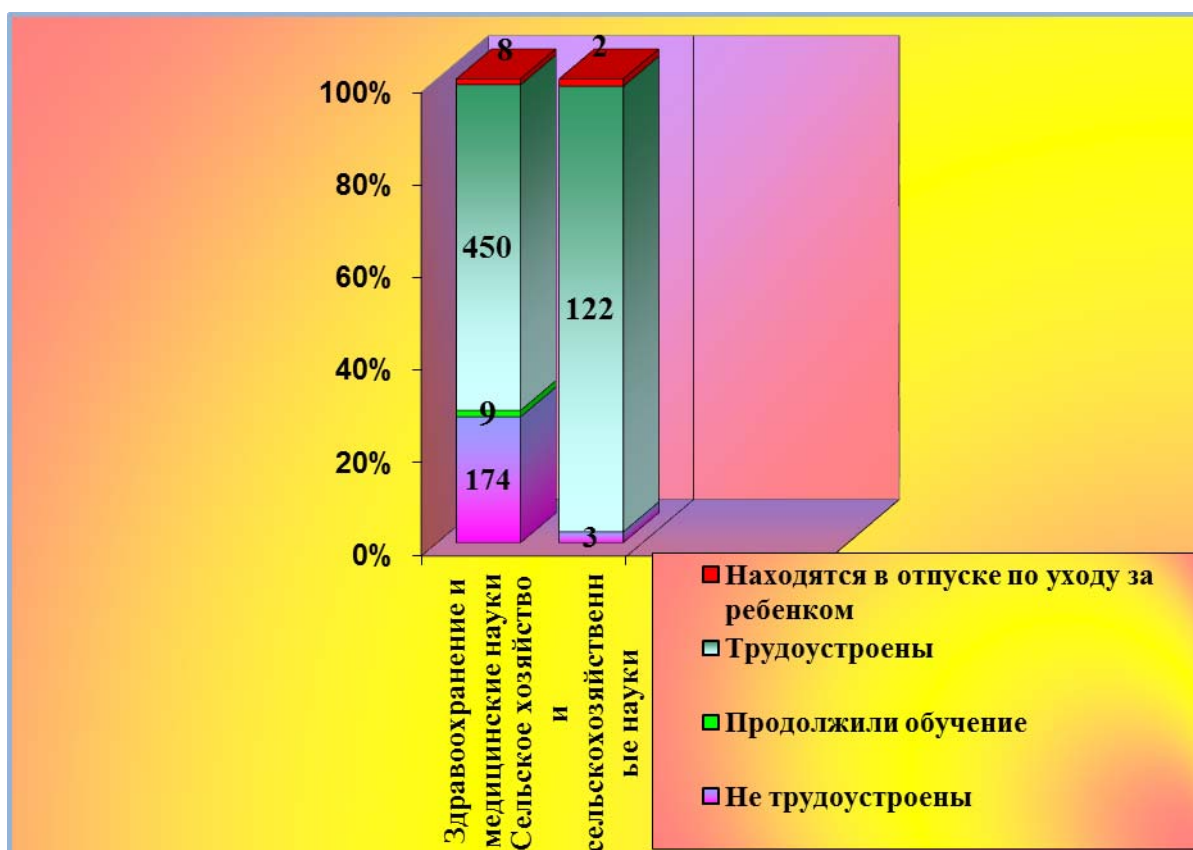


Рис.6. Распределение выпускников ФГАОУ ВО «Крымский федеральный университет им. В.И. Вернадского» очной формы обучения 2014-2015 учебного года образовательного уровня «СПЕЦИАЛИСТ» по направлениям подготовки и каналам занятости.

Большинство трудоустроенных наблюдается среди специалистов – 96,8% от всех занятых выпускников (572 чел.). По состоянию на 01 октября 2015 г. не нашли работу 177 выпускников (23,1% от общего количества выпускников указанной категории), продолжили обучение 9 чел. (1,5% от всех занятых), в отпуске по уходу за ребенком находятся 10 чел. (1,8% от всех занятых специалистов).

Трудоустроенные выпускники, получившие диплом специалиста, в 2014-2015 учебном году представлены двумя укрупненными группами:

- ✓ «Сельское хозяйство и сельскохозяйственные науки» – 96,1% или 122 чел. трудоустроенных от общего количества выпускников по данному направлению.
- ✓ «Здравоохранение и медицинские науки» – 70,2% или 450 чел. трудоустроенных от общего количества специалистов по данному направлению.

Наибольший удельный вес нетрудоустроенных наблюдается в группе «Здравоохранение и медицинские науки», что составляет 27,1% (174 чел.) от общего количества выпускников, получивших образовательно-квалификационный уровень «специалист». Такой показатель связан с нежеланием работодателей принимать молодых специалистов без опыта работы в сфере здравоохранения, а также с рядом факторов, указанных выше.

Распределение выпускников ФГАОУ ВО «Крымский федеральный университет им. В.И. Вернадского» очной формы обучения 2014-2015 учебного года образовательного-квалификационного уровня «МАГИСТР» по направлениям подготовки и каналам занятости.

Укрупненные группы направлений подготовки	Количество выпускников		Распределение										Не трудоустроены	
			Всего		В т.ч. по каналам занятости									
	чел.	% к кол-ву			чел.	% к кол-ву	чел.	% к занятым	чел.	% к занятым	чел.	% к занятым		
Магистры, в т.ч. по направлениям подготовки	139	3,8	129	92,8	118	91,5	-	-	3	2,3	8	6,2	10	7,2
Инженерное дело, технологии и технические науки	69	49,6	69	100,0	61	88,4	-	-	3	4,3	5	7,3	-	-
Науки об обществе	15	10,8	15	100,0	15	100,0	-	-	-	-	-	-	-	-
Образование и педагогические науки	14	10,1	14	100,0	13	92,9	-	-	-	-	1	7,1	-	-
Гуманитарные науки	20	14,4	15	75,0	13	86,7	-	-	-	-	2	13,3	5	25,0
Искусство и культура	21	15,1	16	76,2	16	100,0	-	-	-	-	-	-	5	23,8

Таблица 4

Во ФГАОУ ВО «КФУ им. В.И. Вернадского» по данным Таблицы 4, Рис.7, Рис.8 получили дипломы магистров 139 человек. Наибольший удельный вес среди занятых магистров наблюдается среди трудоустроенных выпускников – 118 человек или 91,5%. Не трудоустроено 10 человек (7,2% от общего количества магистров), получивших образование по укрупненным группам «Гуманитарные науки» (5 чел.) и «Искусство и культура» (5 чел.)



Рис.7 Распределение выпускников ФГАОУ ВО «Крымский федеральный университет им. В.И. Вернадского» очной формы обучения 2014-2015 учебного года образовательного-квалификационного уровня «МАГИСТР» по каналам занятости.

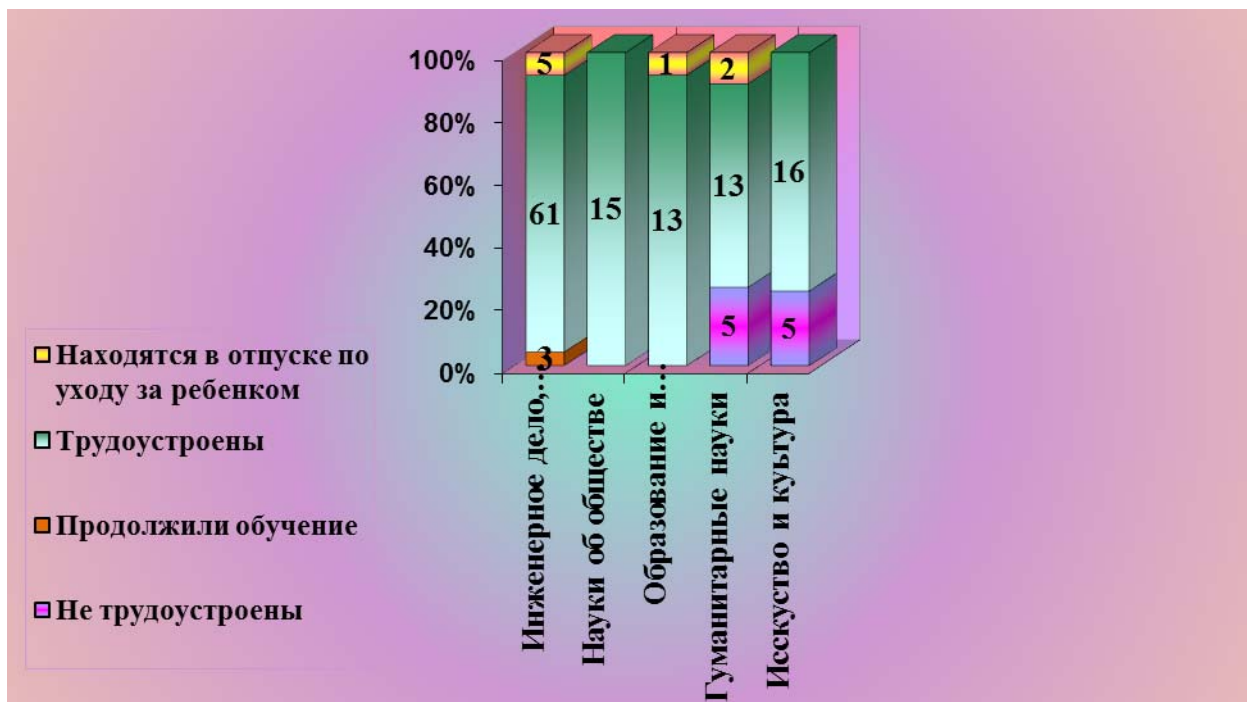


Рис.8. Распределение выпускников ФГАОУ ВО «Крымский федеральный университет им. В.И. Вернадского» очной формы обучения 2014-2015 учебного года образовательно-квалификационного уровня «МАГИСТР» по направлениям подготовки и каналам занятости.

Продолжили обучение в аспирантуре только 3 человека по направлению подготовки «Инженерное дело, технологии и технические науки». Находятся в отпуске по уходу за ребенком 8 человек, что составляет 6,2% от всех занятых.

Магистры с наибольшим удельным весом трудоустроенных, представлены следующими укрупненными группами (указан % трудоустроенных к количеству выпускников по направлениям подготовки):



**Распределение выпускников СРЕДНЕГО ПРОФЕССИОНАЛЬНОГО ОБРАЗОВАНИЯ
ФГАОУ ВО «Крымский федеральный университет им. В.И. Вернадского» очной формы обуче-
ния 2014-2015 учебного года по направлениям подготовки и каналам занятости.**

Укрупненные груп- пы направлений подготовки	Количество выпускни- ков		Распределение										Не трудо- устроены	
			Всего		В т.ч. по каналам занятости									
	чел.	% к кол- ву			чел.	% к кол- ву	трудоуст- роены		призваны в ряды ВС РФ		продолжи- ли обучение			
чел.			% к заня- тым	чел.			% к заня- тым	чел.	% к заня- тым	чел.	% к заня- тым	чел.	% к заня- тым	
Специалисты среднего звена, в т.ч по на- правлениям подго- товки	868	23,6	787	90,7	295	37,5	66	8,4	413	52,5	12	1,6	82	9,3
Инженерное дело, технологии и техни- ческие науки	241	27,8	223	92,5	59	26,5	20	8,9	140	62,8	4	1,8	18	7,5
Сельское хозяйство и сельскохозяйственные науки	287	33,1	279	97,2	76	27,2	34	12,2	167	59,9	2	0,7	8	2,8
Науки об обществе	143	16,5	137	95,8	37	27,0	8	5,8	89	65,0	3	2,2	6	4,2
Здравоохранение и медицинские науки	180	20,7	133	73,9	119	89,5	3	2,2	9	6,8	2	1,5	47	26,1
Искусство и культура	177	1,9	14	82,4	4	28,6	1	7,1	8	57,2	1	7,1	3	7,6

Таблица 5

Во ФГАОУ ВО «КФУ им В.И. Вернадского» по данным Таблицы 5, Рис.9, Рис.10 получили дипломы 868 специалистов среднего звена, среди которых 787 человек заняты, что составляет 90,7% от всех выпускников СПО. Наибольший процент среди занятых выпускников занимают специалисты среднего звена, продолжившие обучение – 413 человек (52,5%), а также трудоустроенные выпускники – 295 человек или 37,5% от общего количества занятых специалистов СПО. Среди продолживших обучение, ведущее место занимают выпускники по следующим укрупненным группам: «Сельское хозяйство и сельскохозяйственные науки» (167 чел.), «Инженерное дело, технологии и технические науки» (140 чел.), «Науки об обществе» (89 чел.).

Не трудоустроено на данный момент 82 человека или 9,3% от количества выпускников СПО. Несмотря на большое количество трудоустроенных в укрупненной группе «Здравоохранение и медицинские науки» (89,5% от всех занятых), по состоянию на 01 ноября 2015 г. больше всего нетрудоустроенных приходится на данную группу – 47 чел. или 26,1% от количества выпускников по данной группе; а также на «Инженерное дело, технологии и технические науки» – 18 чел. или, соответствен-но 7,5%.



Рис.9. Распределение выпускников СПО ФГАОУ ВО «Крымский федеральный университет им. В.И. Вернадского» очной формы обучения 2014-2015 учебного года по каналам занятости.

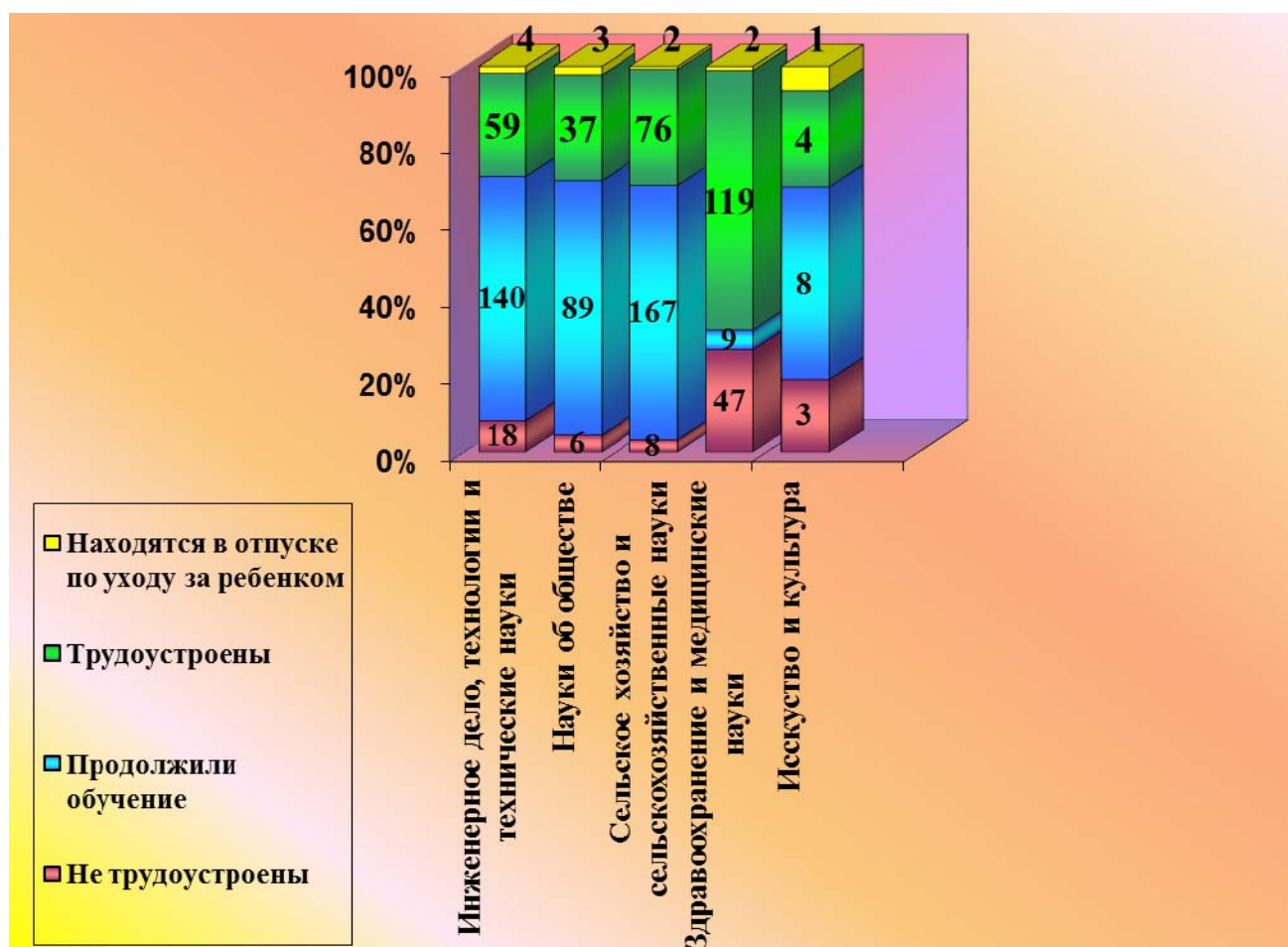


Рис.10. Распределение выпускников СПО ФГАОУ ВО «Крымский федеральный университет им. В.И. Вернадского» очной формы обучения 2014-2015 учебного года по направлениям подготовки и каналам занятости.

Распределение трудоустроенных выпускников ФГАОУ ВО «КФУ им. В.И. Вернадского» по видам экономической деятельности.

Таблица 6

Основные виды экономической деятельности	Всего	В % к числу трудоустроенных	В т.ч. количество трудоустроенных выпускников по образовательно-квалификационному уровню, человек			
			бакалавр	специалист	магистр	специалист среднего звена
ВСЕГО	1240	100	255	572	118	295
Сельское хозяйство, охота и лесное хозяйство	84	6,8	14	10	-	60
Обрабатывающие производства	221	17,8	103	68	-	50
Производство и распределение электроэнергии, газа и воды	5	0,4	4	-	-	1
Строительство	89	7,2	7		54	28
Оптовая и розничная торговля; ремонт автотранспортных средств, мотоциклов, бытовых изделий и предметов личного пользования	26	2,1	12	5		9
Гостиницы и рестораны	10	0,8	3	-	5	2
Транспорт и связь	5	0,4	3	-	-	2
Финансовая деятельность	14	1,1	6	-	-	8
Операции с недвижимым имуществом, аренда и предоставление услуг	53	4,3	13	37	-	3
Государственное управление и обеспечение военной безопасности; социальное страхование	14	1,1	12	2	-	-
Образование	122	9,8	62		59	1
Здравоохранение и предоставление социальных услуг	577	46,6	4	450	-	123
Предоставление прочих коммунальных, социальных и персональных услуг	17	1,4	12	-	-	5
Деятельность домашних хозяйств	3	0,2	-	-	-	3

Официально трудоустроенные выпускники ФГАОУ ВО «КФУ им. В.И. Вернадского» работают по 14 основным видам экономической деятельности (см. Таблица 6, Рис. 11)



Рис.11. Распределение трудоустроенных выпускников ФГАОУ ВО «КФУ им. В.И. Вернадского» по видам экономической деятельности.

Основными видами экономической деятельности, где востребованы наши выпускники, являются:

- ✓ «Здравоохранение и предоставление социальных услуг» – 577 человек или 46,6% от общего количества трудоустроенных;
- ✓ «Обрабатывающие производства» – 221 человек или 17,8% от общего количества трудоустроенных;
- ✓ «Образование» – 122 человека или 9,8% от всех трудоустроенных;
- ✓ «Строительство» – 89 человек или 7,2% от общего количества трудоустроенных;
- ✓ «Сельское хозяйство, охота и лесное хозяйство» – 84 человека или 6,8% от общего количества трудоустроенных.

Большинство работающих бакалавров приходится на укрупненные группы «Обрабатывающие производства» – 103 человека (40,4% от всех работающих бакалавров) и «Образование» – 62 человека или 24,3%.

Большинство трудоустроенных специалистов приходится на укрупненные группы «Здравоохранение и предоставление социальных услуг» – 450 человек или 78,7% от всех

трудоустроенных по данному образовательно-квалификационному уровню, «Обрабатывающие производства» – 68 человек (11,8%) и «Операции с недвижимым имуществом, арендой и предоставление услуг» – 37 человек. (6,5%).

Большинство магистров работает в учреждениях укрупненной группы «Образование» – 59 человек или 50% от всех трудоустроенных выпускников указанной категории и «Строительство» – 54 человека, что составляет 45,8%.

Специалисты среднего звена наиболее востребованы по следующим укрупненным группам направлений подготовки (указан % трудоустроенных к количеству выпускников по направлениям подготовки):



Распределение трудоустроенных выпускников ФГАОУ ВО «КФУ им. В.И. Вернадского» по уровню заработной платы.

Таблица 7

Размер заработной платы, руб	Всего выпускников		Выпускники ВПО		Выпускники СПО	
	чел.	% к кол-ву	чел.	% к кол-ву выпускников ВПО	чел.	% к кол-ву выпускников СПО
< 10000	510	41,1	414	43,8	96	32,5
10000-15000	623	50,2	477	50,5	146	49,5
15000-20000	105	8,5	52	5,5	53	18,0
20000-25000	2	0,2	2	0,2	0	0
Итого	1240	100	945	76,2	295	23,8

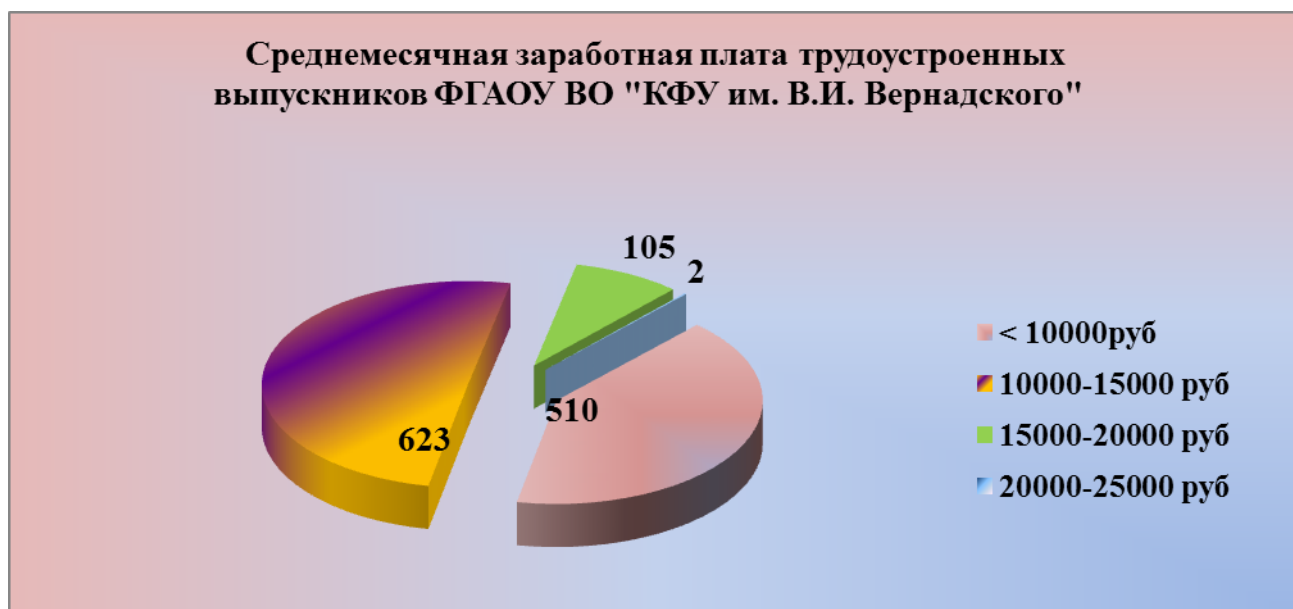


Рис.12. Распределение трудоустроенных выпускников ФГАОУ ВО «КФУ им. В.И. Вернадского» по уровню заработной платы.

Исходя из данных Таблицы 7 и Рис.12 623 трудоустроенных выпускников (более 50%) ФГАОУ ВО «КФУ им. В.И. Вернадского» получают ежемесячную заработную плату в диапазоне 10–15 тыс.руб; 414 человек (41,1% от всего количества трудоустроенных) зарабатывают меньше 10 тыс.руб; 105 человек получают заработную плату в размере 15–20 тыс.руб, и только 2 человека, получивших образовательно-квалификационный уровень «бакалавр» по направлению подготовки «Экономика» из всех трудоустроенных зарабатывают 20–25 тыс.руб.

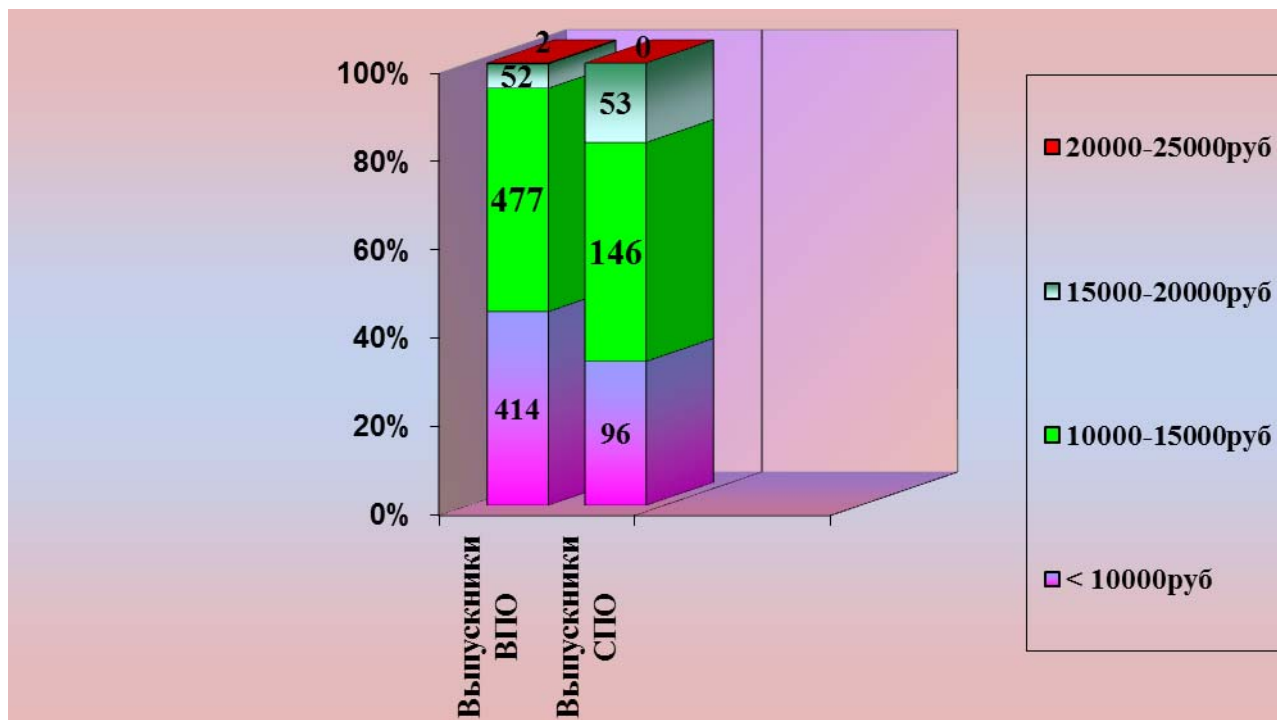


Рис.13 Распределение трудоустроенных выпускников ФГАОУ ВО «КФУ им. В.И. Вернадского» по уровню заработной платы.

50,5% или 477 выпускников высшего профессионального образования получают среднюю заработную плату в диапазоне 10–15 тыс.руб, заработная плата 414 выпускников (43,8% от общего количества выпускников ВПО) составляет меньше 10 тыс.руб; труд 52-х человек (5,5%) оплачивается в размере 15–20 тыс.руб; 2 человека зарабатывают 20–25 тыс.руб.

Наибольший удельный вес выпускников среднего профессионального образования (146 чел. или 49,5%) получают заработную плату в размере 10–15 тыс.руб; меньше 10 тыс.руб получают 96 выпускников или 32,5% от всех специалистов среднего звена; 53 человека (18%) зарабатывают 15–20 тыс.руб в месяц.